

आर्थिक वर्ष (आ.व.) २०८२/८३ को प्रथम १० महिना (श्रावण-वैशाख)
अवधिको नेपालको वैदेशिक व्यापार वस्तुस्थिति



नेपाल सरकार
उद्योग वाणिज्य तथा आपूर्ति मन्त्रालय
व्यापार तथा निकासी प्रवर्द्धन केन्द्र
पुल्चोक, ललितपुर
२०८३

विषयसूची

शीर्षक	पृष्ठ संख्या
समग्र वैदेशिक व्यापारको सारांश	१
निर्यातको (वस्तुगत) अवस्था	२
वैदेशिक व्यापारको देशगत अवस्था (निर्याततर्फ)	४
भारततर्फ निर्यातको अवस्था	६
भारततर्फको निर्यातमा वृद्धि भएका वस्तुहरु र हिस्सा प्रतिशत	६
भारततर्फको निर्यातमा ह्रास भएका वस्तुहरु र हिस्सा प्रतिशत	८
चीनतर्फको निर्यातको अवस्था	१०
चीनतर्फको निर्यातमा वृद्धि भएका वस्तुहरु र हिस्सा प्रतिशत	१०
चीनतर्फको निर्यातमा ह्रास भएका वस्तुहरु र हिस्सा प्रतिशत	११
तेश्रो मुलुक(भारत र चीन बाहेक)तर्फको निर्यातको अवस्था	१४
तेश्रो मुलुक(भारत र चीन बाहेक)तर्फ निर्यातमा वृद्धि भएका वस्तुहरु र हिस्सा प्रतिशत	१४
तेश्रो मुलुक (भारत र चीनबाहेक) तर्फको निर्यातमा ह्रास भएका वस्तुहरु र हिस्सा प्रतिशत	१६
आयातको (वस्तुगत) अवस्था	१८
वैदेशिक व्यापारको देशगत अवस्था (आयाततर्फ)	१९
भारततर्फ आयातको अवस्था	२१
भारतबाट हुने आयातमा वृद्धि भएका वस्तुहरु र हिस्सा प्रतिशत	२१
भारतबाट हुने आयातमा ह्रास आएका वस्तुहरु र हिस्सा प्रतिशत	२४
चीनतर्फ आयातको अवस्था	२६
चीनबाट हुने आयातमा वृद्धि भएका वस्तुहरु र हिस्सा प्रतिशत	२६
चीनबाट हुने आयातमा ह्रास आएका वस्तुहरु र हिस्सा प्रतिशत	२९
तेश्रो मुलुकतर्फ (भारत र चीन बाहेक) आयातको अवस्था	३१
तेश्रो मुलुक (भारत र चीन बाहेक)बाट हुने आयातमा वृद्धि भएका वस्तुहरु र हिस्सा प्रतिशत	३१
तेश्रो मुलुक (भारत र चीन बाहेक)बाट हुने आयातमा ह्रास आएका वस्तुहरु र हिस्सा प्रतिशत	३४
वैदेशिक व्यापारको प्रवाह (भन्सारगत) निर्यात र हिस्सा प्रतिशत	३७
वैदेशिक व्यापारको प्रवाह (भन्सारगत) आयात र हिस्सा प्रतिशत	३८

तालिका सूची

सूची	पृष्ठसंख्या
तालिका १: नेपालको वैदेशिक व्यापारको सन्तुलन	२
तालिका २ : चालु आर्थिक वर्षको प्रथम १० महिना अवधि (आ.व. २०८२/८३ (श्रावण-वैशाख) मा नेपालको समग्र निर्यातको तुलनात्मक विवरण	३
तालिका ३ : नेपालको वैदेशिक व्यापारको संयोजन (निर्यात)	४
तालिका ४ : चालु आर्थिक वर्षको प्रथम १० महिना अवधि (आ.व. २०८२/८३ (श्रावण-वैशाख) मा भारततर्फ निर्यात वृद्धि भएका वस्तुहरूको विवरण	६
तालिका ५ : चालु आर्थिक वर्षको प्रथम १० महिना अवधि (आ.व. २०८२/८३ (श्रावण-वैशाख) मा भारततर्फ निर्यातमा ह्रास भएका वस्तुहरूको विवरण	८
तालिका ६ : चालु आर्थिक वर्षको प्रथम १० महिना अवधि (आ.व. २०८२/८३ (श्रावण-वैशाख) मा चीनतर्फ निर्यातमा वृद्धि भएका वस्तुहरूको विवरण	१०
तालिका ७ : चालु आर्थिक वर्षको प्रथम १० महिना अवधि (आ.व. २०८२/८३ (श्रावण-वैशाख) मा चीनतर्फ निर्यातमा ह्रास भएका वस्तुहरूको विवरण	११
तालिका ८ : चालु आर्थिक वर्षको प्रथम १० महिना अवधि (आ.व. २०८२/८३ (श्रावण-वैशाख) मा तेश्रो मुलुक(भारत र चीन बाहेक) तर्फ निर्यातमा वृद्धि भएका वस्तुहरूको विवरण	१४
तालिका ९ : चालु आर्थिक वर्षको प्रथम १० महिना अवधि (आ.व. २०८२/८३ (श्रावण-वैशाख) मा तेश्रो मुलुकतेश्रो मुलुक (भारत र चीनबाहेक)तर्फ निर्यातमा ह्रास आएका वस्तुहरूको विवरण	१६
तालिका १० : चालु आर्थिक वर्षको प्रथम १० महिना अवधि (आ.व. २०८२/८३ (श्रावण-वैशाख) मा नेपालको समग्र आयातको तुलनात्मक विवरण	१८
तालिका ११ : नेपालको वैदेशिक व्यापारको संयोजन (आयात)	२०
तालिका १२ : चालु आर्थिक वर्षको प्रथम १० महिना अवधि (आ.व. २०८२/८३ (श्रावण-वैशाख) मा भारतबाट भएको आयातमा वृद्धि भएका वस्तुहरूको विवरण	२१
तालिका १३ : चालु आर्थिक वर्षको प्रथम १० महिना अवधि (आ.व. २०८२/८३ (श्रावण-वैशाख) मा भारतबाट भएको आयातमा ह्रास आएका वस्तुहरूको विवरण	२५
तालिका १४ : चालु आर्थिक वर्षको प्रथम १० महिना अवधि (आ.व. २०८२/८३ (श्रावण-वैशाख) मा चीनबाट भएको आयातमा वृद्धि भएका वस्तुहरूको विवरण	२६
तालिका १५ : चालु आर्थिक वर्षको प्रथम १० महिना अवधि (आ.व. २०८२/८३ (श्रावण-वैशाख) मा चीनबाट भएको आयातमा ह्रास आएका वस्तुहरूको विवरण	२९
तालिका १६ : चालु आर्थिक वर्षको प्रथम १० महिना अवधि (आ.व. २०८२/८३ (श्रावण-वैशाख) मा तेश्रो मलुक (भारत र चीन बाहेक)बाट भएको आयातमा वृद्धि भएका वस्तुहरूको विवरण	३१

तालिका १७ : चालु आर्थिक वर्षको प्रथम १० महिना अवधि (आ.व. २०८२/८३ (श्रावण-वैशाख) मा तेश्रोमलुक (भारत र चीन बाहेक)बाट भएको आयातमा ह्रास आएका वस्तुहरुको विवरण	३४
तालिका १९ : नेपालको निर्यात (भन्सारगत)	३६
तालिका २० : नेपालको आयात (भन्सारगत)	३७

चार्ट/ग्राफ सूची

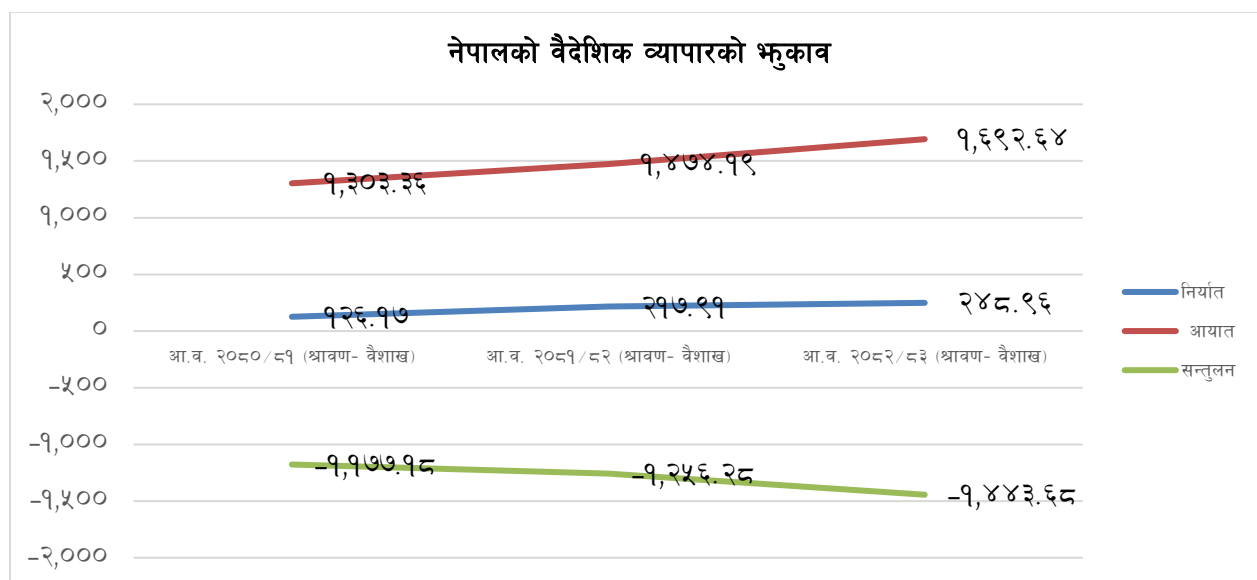
सूची	पृष्ठसंख्या
ग्राफ १: नेपालको वैदेशिक व्यापारको भुकाव	१
चार्ट १: नेपालको निर्यात व्यापारको देशगत संरचना आर्थिक वर्ष २०८२/८३ (श्रावण-वैशाख)	५
चार्ट २ : नेपालको आयात व्यापारको देशगत संरचना आर्थिक वर्ष २०८२/८३ (श्रावण-वैशाख)	१९

आर्थिक वर्ष २०८२/८३ को प्रथम १० महिना (श्रावण-वैशाख) अवधिको नेपालको वैदेशिक व्यापार वस्तुस्थिति

समग्र वैदेशिक व्यापारको साराँश

आर्थिक वर्ष २०८२/८३ को प्रथम १० महिना (श्रावण-वैशाख) को अवधिमा नेपालको कुल वैदेशिक व्यापार (वस्तु) अघिल्लो वर्षको सोही अवधिको तुलनामा १४.७५ प्रतिशतले वृद्धि भई रु.१९४१ अर्ब ६१ करोड पुगेको छ। कुल व्यापारमा निकासी तथा पैठारीको योगदान क्रमशः १२.८२ प्रतिशत र ८७.१८ प्रतिशत रहेको छ। समीक्षा अवधिमा नेपालको कुल निकासी १४.२५ प्रतिशतले वृद्धि भई रु २४८ अर्ब ९६ करोड पुगेको छ, भने कुल पैठारी १४.८२ प्रतिशतले वृद्धि भई रु. १६९२ अर्ब ६४ करोड पुगेको छ।

ग्राफ १: नेपालको वैदेशिक व्यापारको भुकाव



चालु आर्थिक वर्ष २०८२/८३ को प्रथम १० महिनाको अवधि (श्रावण-वैशाख)मा अघिल्लो आर्थिक वर्षको सोही अवधिको तुलनामा निकासी र पैठारी दुवैतर्फ वृद्धि भएको हुँदा व्यापारघाटा बढेर गएको छ। यस अवधिमा व्यापारघाटामा १४.९२ प्रतिशतले वृद्धि भई कुल व्यापारघाटा रु. १४४३ अर्ब ६८ करोड पुगेको छ। आ.व. २०८१/८२ को प्रथम १० महिना (श्रावण-वैशाख) को अवधिमा निकासी- पैठारी व्यापारको अनुपात १:६.७७ रहेकोमा आ.व. २०८२/८३ को सोही अवधिमा निकासी- पैठारी व्यापारको अनुपात १:६.८० रहन आएको छ।

तालिका १: नेपालको वैदेशिक व्यापारको सन्तुलन

नेपालको वैदेशिक व्यापारको सन्तुलन						
	निर्यात	आयात	कुल व्यापार	मूल्य रु अर्बमा	व्यापारघाटा	निर्यात आयात अनुपात
आ.व. २०८०/८१ (२०२३/२४) श्रावण- वैशाख	१२६.१७	१,३०३.३६	१,४२९.५३	१,१७७.१८		१:१०.३३
कुल व्यापारमा प्रतिशत हिस्सा	८.८३	९१.१७				
आ.व. २०८१/८२ (२०२४/२५) श्रावण- वैशाख	२१७.९१	१,४७४.१९	१,६९२.१०	१,२५६.२८		१:६.७७
कुल व्यापारमा प्रतिशत हिस्सा	१२.८८	८७.१२				
आ.व. २०८२/८३ (२०२५/२६) श्रावण- वैशाख	२४८.९६	१,६९२.६४	१,९४१.६१	१,४४३.६८		१:६.८०
कुल व्यापारमा प्रतिशत हिस्सा	१२.८२	८७.१८				
अघिल्लो आर्थिक वर्षको सोही अवधिको तुलनामा आर्थिक वर्ष २०८१/८२ को प्रथम १० महिना अवधिमा प्रतिशत परिवर्तन	७२.७१	१३.११	१८.३७	६.७२		
अघिल्लो आर्थिक वर्षको सोही अवधिको तुलनामा आर्थिक वर्ष २०८२/८३ को प्रथम १० महिना अवधिमा प्रतिशत परिवर्तन	१४.२५	१४.८२	१४.७५	१४.९२		

निर्यातको (वस्तुगत) अवस्था

चालु आर्थिक वर्ष २०८२/८३ प्रथम १० महिनाको अवधि (श्रावण-वैशाख) मा नेपालबाट निकासी भएका प्रमुख वस्तुहरुमा सोयाबिन तेल, अलैची, यार्न, जुट तथा जुटका सामानहरु, ऊनी गलैचा, तयारी पोशाक, पामतेल, सूर्यमुखी तेल, उनी फेल्टाका उत्पादन, जुस, चिया, फलाम तथा फलामका उत्पादनहरु, प्लाईउड, पश्मना शल, पिना, चाऊचाऊ, जुत्ता चप्पल, कत्था, सिमेन्ट, कपडा, कुकुर विरालाका आहारा, जडीबुटी र नेपाली हातेकागज प्रमुख रुपमा रहेका छन्।

समीक्षा अवधिमा यार्नको निर्यातमा ०.१७ प्रतिशतले वृद्धि भई रु. ११ अर्ब ६८ करोड पुगेको छ। ऊनी गलैचाको निर्यातमा समीक्षा अवधिमा ४.११ प्रतिशतले ह्रास आई रु. ८ अर्ब ४८ करोडमा सीमित भएको छ। तयारी पोशाकको निर्यातमा समीक्षा अवधिमा ४.८९ प्रतिशतले वृद्धि भई रु. ७ अर्ब ३२ करोड पुगेको छ। प्लाईउडको निर्यातमा २७.६० प्रतिशतले ह्रास आई रु. ४ अर्ब ४८ करोडमा सीमित भएको छ। समीक्षा अवधिमा जुट तथा जुटका उत्पादनको निर्यातमा २०.७३ प्रतिशतले वृद्धि भई रु. ८ अर्ब ३६ करोड पुगेको छ। यसै गरी अर्को प्रमुख निर्यातजन्य वस्तु ऊनी फेल्टाको निकासीमा समीक्षा अवधिमा १२.९२ प्रतिशतले वृद्धि भई रु. ४ अर्ब ६२ करोड पुगेको छ। समीक्षा अवधिमा जुसको निकासीमा २.७१ प्रतिशतले ह्रास आई रु. ६ अर्ब ४५ करोडमा सीमित भएको छ। समीक्षा अवधिमा फलाम तथा तिनका उत्पादनको निर्यातमा ७५.४५ प्रतिशतले ह्रास आई रु. ३ अर्ब ४० करोडमा सीमित भएको छ।

समीक्षा अवधिमा सोयाबिन तेलको निर्यातमा २८.५८ प्रतिशतले वृद्धि भई रु. १०१ अर्ब २७ करोड पुगेको छ। यसै गरी पामतेलको निर्यातमा २४२.०० प्रतिशतले वृद्धि भई रु. ६ अर्ब ६१ करोड पुगेको छ। यस अवधिमा सूर्यमुखी तेलको निकासीमा २६.५८ प्रतिशतले ह्रास आई ७ अर्ब ४१ करोड पुगेको छ। यी तीनवटा वस्तुको नेपालको श्रावण-वैशाख महिना अवधिको कुल निकासीमा ४६.३१ प्रतिशत योगदान रहेको छ।

कृषिजन्य वस्तुको निर्यातमा अग्रणी स्थान हासिल गरिरहेको उत्पादन अलैंचीको निर्यातमा समीक्षा अवधिमा ७१.२२ प्रतिशतले वृद्धि भई रु. ११ अर्ब ४२ करोड पुगेको छ। यसै गरी कृषिजन्य वस्तुको निर्यातमा अग्रणी स्थान हासिल गरिरहेको अर्को उत्पादन चियाको निर्यातमा भने समीक्षा अवधिमा १५.७२ प्रतिशतले ह्रास आई रु. ३ अर्ब ३५ करोडमा सीमित भएको छ। समीक्षा अवधिमा अदुवाको निर्यात १०७.१५ प्रतिशतले वृद्धि भई रु. १ अर्ब ९ करोड पुगेको छ। पीना (आयलकेक) को निर्यात १.०१ प्रतिशतले वृद्धि भई रु. ३ अर्ब ६ करोड पुगेको छ।

तालिका २ चालु आर्थिक वर्षको प्रथम १० महिना अवधि (आ.व. २०८२/८३ (श्रावण-वैशाख) मा नेपालको समग्र निर्यातको तुलनात्मक विवरण

चालु आर्थिक वर्षको प्रथम १० महिना अवधि (आ.व. २०८२/८३ (श्रावण-वैशाख) मा नेपालको समग्र निर्यातको तुलनात्मक विवरण					
क्र.स.	वस्तुको विवरण	मूल्य रु हजारमा		प्रतिशत परिवर्तन	हिस्सा प्रतिशत आ.व. २०८२/८३ (श्रावण-वैशाख)
		आ.व. २०८१/८२ (श्रावण-वैशाख)	आ.व. २०८२/८३ (श्रावण-वैशाख)		
१	सोयाबीनको तेल	७८,७५७,०४४	१०१,२६८,८१५	२८.५८	४०.६८
२	धागो	११,६५५,१४०	११,६७५,१९२	०.१७	४.६९
३	ऊनी कार्पेट	८,८४७,०६३	८,४८३,०६६	-४.११	३.४१
४	तयारी पोशाक	६,९७३,९५०	७,३१५,१६१	४.८९	२.९४
५	पाम तेल	१,९३२,६६८	६,६०९,८१७	२४२.००	२.६५
६	सूर्यमुखी तेल	१०,०९४,९५८	७,४११,५६१	-२६.५८	२.९८
७	जुट र जुटका उत्पादनहरू	६,९२१,४१७	८,३५६,३९०	२०.७३	३.३६
८	ऊनी फेल्टका उत्पादनहरू	४,०९०,३२४	४,६१८,९५७	१२.९२	१.८६
९	जुस	६,६२६,६१०	६,४४७,११२	-२.७१	२.५९
१०	चिया	३,९७५,९९५	३,३५०,९४६	-१५.७२	१.३५
११	फलाम र स्टील तथा तिनका उत्पादनहरू	१३,८४१,३०१	३,३९७,४८८	-७५.४५	१.३६
१२	प्लाईवुड	६,१९०,०६९	४,४८१,५३४	-२७.६०	१.८०
१३	अलैंची	६,६७२,२१४	११,४२४,४४५	७१.२२	४.५९
१४	ऊनी र पश्मिना शल	२,४९०,३८४	२,९७१,६७३	१९.३३	१.१९
१५	पीना (आयलकेक)	३,०३२,५०६	३,०६३,१४७	१.०१	१.२३
१६	चाउचाउ, पास्ता	१,८२८,०२३	३,१०८,८२१	७०.०६	१.२५
१७	जुत्ता तथा चप्पल	१,५०२,७२९	२,५५१,५२८	६९.७९	१.०२
१८	कत्या	२,०१८,०२५	२,३४८,८६८	१६.३९	०.९४
१९	सिमेन्ट	१,७६९,६६७	१,७५७,७०७	-०.६८	०.७१
२०	कपडा	२,५१०,५७९	२,८९२,२८१	१५.२०	१.१६
२१	कुकुर वा विरालोको आहारा	३,४९१,२००	३,८११,४८०	९.१७	१.५३
२२	जडीबुटी	१,६०६,६७३	१,६९८,९९४	५.७५	०.६८
२३	नेपाली कागज र कागजका उत्पादनहरू	९९९,५४६	९६०,३१४	-३.९२	०.३९
२४	रोजिन र रेजिन एसिड	१,७०५,३०४	१,९६६,५२२	१५.३२	०.७९
२५	अम्लिसा)	१,०४४,८४१	७७८,८४३	-२५.४६	०.३१
२६	तामा र तामाका उत्पादनहरू	१,१६३,७४६	१,२२९,७७३	५.६७	०.४९

२७	नगढेको सिसा (परिष्कृत र एन्टिमोनी बाहेक)	७६२,९५६	८३०,७६२	८.८९	०.३३
२८	मुसुरको ढाल	२४१,३२३	२८१,८७३	१६.८०	०.११
२९	तूथपेस्ट	६१३,५८६	६२०,३७२	१.११	०.२५
३०	अदुवा	५२६,५८१	१,०९०,८१४	१०७.१५	०.४४
३१	छाला	३८७,८८५	३५८,३५३	-७.६१	०.१४
३२	सिमेन्ट क्लिंकर	६४९,२१९	६७४,९७९	३.९७	०.२७
३३	सारयुक्त तेलहरू	४२९,६६१	५८८,२२३	३६.९०	०.२४
३४	ढुटो (ब्रान)	२२०,१६७	८७६,८९९	२९८.२९	०.३५
३५	स्टपर, ढक्कन, टोपी र प्लास्टिकका अन्य क्लोजरहरू	२६९,०८१	३१७,७६२	१८.०९	०.१३
३६	कपासको बोरा र भोला	१८२,००३	१६१,०१५	-११.५३	०.०६
३७	चाँदीका गर गहनाहरू	१३५,१८३	१६७,६१४	२३.९९	०.०७
३८	हस्तकला (चित्रकला, मूर्तिकला र मूर्तिकला)	२२५,८९२	१६०,४६६	-२८.९६	०.०६
३९	सुनका गहना	३४,९६६	४६,७५५	३३.७१	०.०२
४०	अन्य	२१,४९०,५७९	२८,८०६,३४८	३४.०४	११.५७
	जम्मा	२१७,९११,०५९	२४८,९६२,६७०	१४.२५	१००.००

वैदेशिक व्यापारको देशगत अवस्था (निर्याततर्फ)

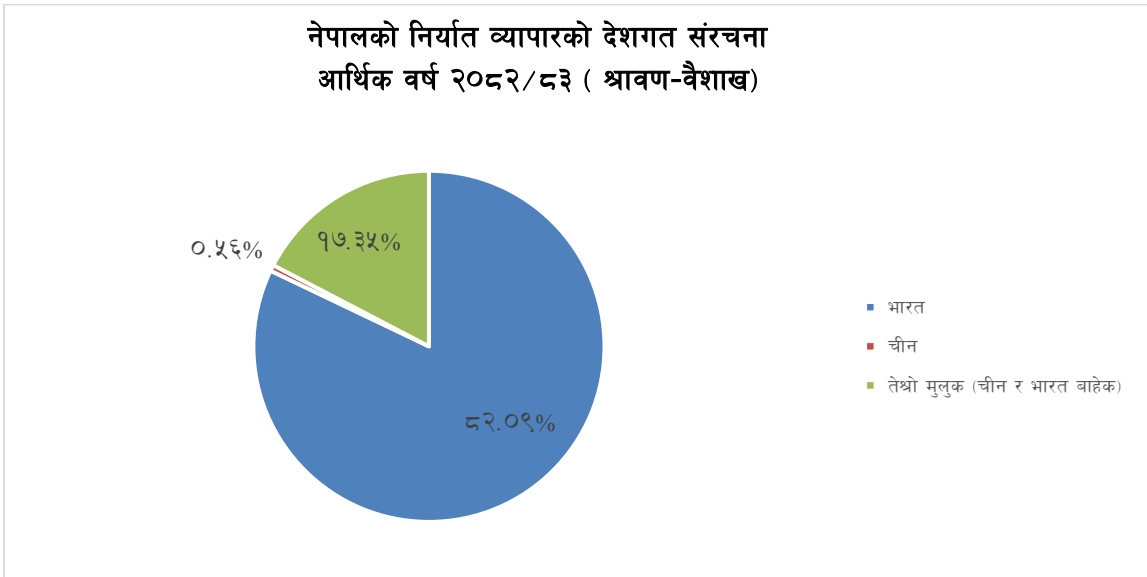
चालु आर्थिक वर्षको प्रथम १० महिना (श्रावण-वैशाख) अवधिमा नेपालबाट भारततर्फ हुने निर्यातमा १६ दशमलव ०८ प्रतिशतले वृद्धि भएको छ भने चीनतर्फको निर्यातमा ४१ दशमलव ७१ प्रतिशतले ह्रास आएको छ । यसैगरी भारत र चीन बाहेकका तेश्रो मुलुकहरूको समग्र निर्यातमा ९ दशमलव ४८ प्रतिशतले वृद्धि भएको छ ।

तालिका ३ नेपालको वैदेशिक व्यापारको संयोजन (निर्यात)

नेपालको वैदेशिक व्यापारको संयोजन			
प्रथम १० महिना अवधि (प्रारम्भिक)			
दिशा	मूल्य (रु अर्बमा)		प्रतिशत परिवर्तन
	आ.व. २०८१/८२ (श्रावण-वैशाख)	आ.व. २०८२/८३ (श्रावण-वैशाख)	
भारत	१७६.०६	२०४.३७	१६.०८
चीन	२.३९	१.३९	-४१.७१
तेश्रो मुलुक (चीन र भारत बाहेक)	३९.४६	४३.२०	९.४८
कुल	२१७.९१	२४८.९६	१४.२५
कुल निर्यातमा भारतको हिस्सा प्रतिशत	८०.८०	८२.०९	
कुल निर्यातमा चीनको हिस्सा प्रतिशत	१.१०	०.५६	
कुल निर्यातमा तेश्रो मुलुकहरूको हिस्सा प्रतिशत	१८.११	१७.३५	
कुल	१००.००	१००.००	

चालु आर्थिक वर्षको प्रथम १० महिना (श्रावण-वैशाख) अवधिमा नेपालको कुल निर्यातमा भारत, चीन र तेश्रो मुलुक (चीन र भारत बाहेक)हरूको हिस्सा क्रमशः ८२ दशमलव ०९ प्रतिशत, शून्य दशमलव ५६ प्रतिशत र १७ दशमलव ३५ प्रतिशत रहेको छ । नेपालको कुल निर्यातमा भारत, चीन र तेश्रो मुलुक(चीन र भारत बाहेक)को हिस्सा अघिल्लो आर्थिक वर्षको सोही अवधिमा क्रमशः ८० दशमलव ८० प्रतिशत, १ दशमलव १० प्रतिशत र १८ दशमलव ११ प्रतिशत रहेको थियो ।

चार्ट १: नेपालको निर्यात व्यापारको देशगत संरचना आर्थिक वर्ष २०८२/८३ (श्रावण-वैशाख)



चालु आर्थिक वर्षको प्रथम १० महिना अवधिमा नेपालको निर्यात व्यापारमा महत्वपूर्ण गन्तव्यहरूमा (१) भारत, (२) संयुक्त राज्य अमेरिका, (३) जर्मनी, (४) संयुक्त अधिराज्य, (५) जापान, (६) फ्रान्स, (७) अष्ट्रेलिया, (८) संयुक्त अरब इमिरेट्स, (९) चीन, (१०) क्यानडा, (११) इटाली, (१२) नेदरलेण्ड्स, (१३) टर्की र (१४) डेनमार्क प्रमुख रूपमा रहेका छन् ।

भारततर्फ निर्यातको अवस्था:

चालु आर्थिक वर्षको प्रथम १० महिना अवधिमा नेपालको भारततर्फको निर्यातमा १६.०८ प्रतिशतले वृद्धि भई रु २०४ अर्ब ३७ करोड पुगेको छ। नेपालको कुल निकासीमा अघिल्लो आर्थिक वर्षको सोही अवधिमा भारततर्फको हिस्सा ८०.८० प्रतिशत रहेकोमा चालु आर्थिक वर्षका सो हिस्सा ८२.०९ प्रतिशत पुगेको छ। भारततर्फको निर्यातमा (१) खाद्यतेल, (२) मसलाजन्य उत्पादन (अलैंची, अदुवा), (३) सेन्थेटिक यार्न, (४) प्लाइवुड, (५) जुस, (६) जुट तथा जुटका उत्पादनहरु, (७) खाद्य उद्योगका सहउत्पादनहरु (पिना, ढुँटो), (८) रोजिन र रेजिन एसिड, (९) चिया, (१०) अम्लिसो र कत्था प्रमुख निर्यातित वस्तुका रुपमा रहेका छन्।

भारततर्फको निर्यातमा वृद्धि भएका वस्तुहरु र हिस्सा प्रतिशत:

एचएस वर्गीकरणको भाग अनुसारको वर्गीकरण अनुसार वर्गीकृत गरी हेर्दा समीक्षा अवधिमा देहायका वस्तुहरुको नेपालबाट भारततर्फ भएको निर्यातमा वृद्धि भएको छ।

तालिका ४ चालु आर्थिक वर्षको प्रथम १० महिना अवधि (आ.व. २०८२/८३ (श्रावण-वैशाख) मा भारततर्फ निर्यात वृद्धि भएका वस्तुहरुको विवरण

चालु आर्थिक वर्षको प्रथम १० महिना अवधि (आ.व. २०८२/८३ (श्रावण-वैशाख) मा भारततर्फ निर्यात वृद्धि भएका वस्तुहरुको विवरण					
भाग	वस्तुको विवरण	मूल्य रु हजारमा			हिस्सा प्रतिशत आ.व. २०८२/८३ (श्रावण-वैशाख)
		आ.व. २०८१/८२ (श्रावण-वैशाख)	आ.व. २०८२/८३ (श्रावण-वैशाख)	प्रतिशत परिवर्तन	
०१	जीवित जन्तु	३,२२६	४१,४१५	११८३.९९	०.०२
०७	खान हुने वनस्पति र केही जरा र गानाहरु	२८६,१६०	३३०,९३९	१५.६५	०.१६
०८	खान हुने फल, काष्ठफल, सितरस जातिका फल वा तरबुजाका बोक्रा	८,३००	१२,८७२	५५.०९	०.०१
०९	कफी, चिया, मेट (परागुण चिया) र मसलाहरु	१०,८१०,९९३	१५,२१४,९३२	४०.७४	७.४४
१०	खाद्यान्न	६७,२३९	९३,०२३	३८.३५	०.०५
१३	लाहा, गुँद, चोप र अन्य वनस्पतिको रस र सारहरु	७६,५२९	२३१,८८५	२०३.००	०.११
१५	जीवजन्तु, वनस्पति वा सुक्ष्मजैविक (माइक्रोबियल) बोसो र तेल तथा तिनीहरुका विवरण (क्लिभेज) बाट उत्पादित वस्तुहरु, तयारी खान हुने बोसोहरु, जीवजन्तु वा वानस्पतिक मैसहरु	९१,३८८,१०८	११७,५४९,८७२	२८.६३	५७.५२
१७	चिनी र चिनीबाट बनेको पदार्थ (कन्फेक्सनरी)	१००,३५१	१७९,०३८	७८.४१	०.०९
१९	अन्न, पिठो, स्टार्च वा दुधका परिकारहरु, पेष्ट्री मिठाईका उत्पादनहरु	१,१४७,४४०	१,८४४,२०१	६०.७२	०.९०
२३	खाद्य उद्योगबाट प्राप्त अवशेष र रद्दी पदार्थहरु, जीवजन्तुको आहार	३,२५९,२३६	३,९५९,६७२	२१.४९	१.९४
२५	नून, गन्धक, माटो र ढुङ्गा, लेपन वा प्लाष्टर गर्ने पदार्थहरु, चुनढुङ्गा र सिमेन्ट	२,४८७,५९४	२,५१५,०९३	१.११	१.२३
२९	प्राङ्गारिक रसायनहरु	१६,६४१	३८,३९१	१३०.७०	०.०२
३०	औषधी सम्बन्धी उत्पादनहरु	१,३०५,५९०	१,५२२,८१२	१६.६४	०.७५
३२	छाला प्रशोधन, वा रँगरोगन सम्बन्धी निष्कर्षणहरु (डाइङ्ग, एक्स्ट्रमक्ट), ट्यानिड (छाला पाको पार्ने वा मसी बनाउन प्रयोग हुने रुखबाट पाइने स्तम्भक पदार्थ) र त्यसका व्युत्पत्तिहरु, रंजक (डाइज), वर्णक(पिगमेन्ट) र अन्य रँगउने पदार्थहरु, रँगलेप (पेण्ट), रोगन (बार्निश), पुटिन (पुट्टी) र अन्य खोटो पदार्थ (म्यास्किटक्स)हरु, मसीहरु	३४२,३४५	३६२,७३२	५.९६	०.१८
३३	वाष्पशील तेल (इसेन्सियल आयल) र खोटो पदार्थ, सुगन्धित सामग्री, श्रृंगारका सामग्री र शरीर सफाई (ट्वाइलेट) सामानहरु	८०६,१५९	८४८,१०७	५.२०	०.४१
३५	अल्बुनिमसदृश (अल्मिनोआइडल) पदार्थहरु, परिवर्तित श्वेतसार (मोडिफाइड स्टार्च), सरेस र स्रावहरु	२,४४४	६,५३८	१६७.५१	०.००

३८	विविध रासायनिक उत्पादनहरू	३,०७३,७१५	३,६३३,६६४	१८.२२	१.७८
३९	प्लास्टिक र प्लास्टिकका सामानहरू	१,२५२,९६५	१,३४५,९२१	७.४२	०.६६
४०	रबर र तिनबाट बनेका सामानहरू	३,९७८	१६,८४४	३२३.४२	०.०१
४४	काठ र काठबाट बनेका सामान, काठको गोल	७,६७६,१२३	७,९३७,६४४	३.४१	३.८८
४६	परालको स्पाटो (डोरी बाटने एकप्रकारको खर) को वा अन्य चुल्ठी पारी बाटने (प्लेटिड) पदार्थका उत्पादनहरू, डोको डालो र चोयाबाट बनाइने वस्तुहरू	९२७	२,७५८	१९७.६२	०.००
५१	ऊन जीवजन्तुको मसिनो वा खस्रो रौं, घोडाको जर र यिनबाट बुनिएका कपडाहरू	२,८४६	३,२९४	१५.७३	०.००
५२	कपास	१६,१८३	२९,१७८	८०.३०	०.०१
५३	अन्य वानस्पतिक कपडाका रेसाहरू, कागजको धागो र कागतको धागोबाट बुनिएका कपडाहरू	५,३३७,६९३	५,९८७,३६१	१२.१७	२.९३
५४	मानव निर्मित (कृत्रिम) तन्तुहरू (फिलामेन्ट)	२,५५५,८१९	२,९७०,९२८	१६.२४	१.४५
६३	कपडाका अन्य तयारी सामानहरू, समूह (सेट्स) पुराना लुगाफाटा, कपडाका भूत्राहरू	१,६११,२६०	२,४२९,६३९	५०.२९	१.१८
६४	पाऊपोश, गेटर (वा गेटिश), त्यस्तै वस्तुहरू, त्यस्ता वस्तुहरूका पार्टपूजाहरू	१,४८५,८५१	२,५१७,३९२	६९.४२	१.२३
६९	चिनियाँ माटाका उत्पादनहरू (सिरामिक प्रोडक्ट्स)	५५,५४२	६६,४२५	१९.६०	०.०३
७४	तामा र तामाका वस्तुहरू	७२३,५५१	८७६,४०९	२१.१३	०.४३
७६	अल्युमिनियम र त्यसका वस्तुहरू	८२,८६१	२,९४०,०११	३४४८.१३	१.४४
७८	सीसा (लीड) र त्यसका वस्तुहरू	८०३,२७५	८३५,१५४	३.९७	०.४१
७९	जस्ता (जिंक) र त्यसका वस्तुहरू	२५,८६०	२६,९५७	४.२४	०.०१
८२	अपघातु (बेस मेटल) का औजारहरू (टुल्स) उपकरण (इम्प्लेन्ट्स), चक्कु, चम्चा, काँटाहरू (स्पून एण्ड फौक्स), कटलरी, चम्चा र काँटाहरू; अपघातु (बेस मेटल) का तिनका अड्डा (पार्ट्स)	४२,५८०	५७,२७२	३४.५१	०.०३
८३	अपघातुका विविध वस्तुहरू	५५,१३३	५६,८०३	३.०३	०.०३
८४	नाभिकीय अभिक्रियक (न्युक्लियर रियाक्टर्स)हरू, वाष्पित्र (ब्याइलर्स)हरू, यन्त्रावली (मशिनरी) र यान्त्रिक साधन (वा उपकरणहरू) अप्लायन्सेन्स), तिनका पार्टपूजा	१३५,९६३	२२१,४५८	६२.८८	०.११
९०	चाक्षुषीय (अप्टिकल), छाँया चित्रण सम्बन्धी (फोटोग्राफिक), चलचित्र सम्बन्धी (सिनेमाटोग्राफिक), , मापन (मेजरिङ), जाँच गर्ने सम्बन्धी (चेकिङ), परिशुद्धता (प्रिसिजन), आयुर्विज्ञान (मेडिकल), वा शल्यक्रिया उपकरण (सर्जिकल) सम्बन्धी उपकरणहरू (इन्स्ट्रुमेन्ट) र औजार (एपारेट्स) तिनका पार्टपूजाहरू र सहायक वस्तुहरू (एक्ससरीज)	१६,३६०	३७,६०६	१२९.८७	०.०२
९६	विविध निर्मित (म्यानुफ्याक्चर्ड) वस्तुहरू	३४३,४०६	४९७,४४१	४४.८५	०.२४
९७	कलाकृति, संग्रहकर्ताका संग्रहणीय वस्तुहरू (कलेक्टर्स पिसेज) र पुरातात्विक वस्तुहरू (एण्टिक्स)	१२,१९१	१५,१२१	२४.०४	०.०१

भारततर्फको निर्यातमा ह्रास भएका वस्तुहरू र हिस्सा प्रतिशत:

एचएस वर्गीकरणको भाग अनुसारको वर्गीकरण अनुसार वर्गीकृत गरी हेर्दा समीक्षा अवधिमा देहायका वस्तुहरूको नेपालबाट भारततर्फ भएको निर्यातमा ह्रास भएको छ ।

तालिका ५ चालु आर्थिक वर्षको प्रथम १० महिना अवधि (आ.व. २०८२/८३ (श्रावण-वैशाख) मा भारततर्फ निर्यातमा ह्रास भएका वस्तुहरूको विवरण

चालु आर्थिक वर्षको प्रथम १० महिना अवधि (आ.व. २०८२/८३ (श्रावण-वैशाख) मा भारततर्फ निर्यातमा ह्रास भएका वस्तुहरूको विवरण					
भाग	वस्तुको विवरण	मूल्य रु हजारमा			हिस्सा प्रतिशत आ.व. २०८२/८३ (श्रावण-वैशाख)
		आ.व. २०८१/८२ (श्रावण-वैशाख)	आ.व. २०८२/८३ (श्रावण-वैशाख)	प्रतिशत परिवर्तन	
०४	दुग्ध उत्पादन, चराका फूलहरू, प्राकृतिक मह, अन्यत्र निर्दिष्ट नगरिएका वा नपरेका पशुजन्य खाद्य उत्पादनहरू	५८,०२२	३१,६३३	-४५.४८	०.०२
०५	जीवजन्तुजन्य उत्पादनहरू, अन्यत्र नपरेको	०	-	-१००.००	-
११	पेषण (मिलिङ) उद्योगका उत्पादनहरू, जौको पिठो (माल्ट) माडा स्टार्च, इन्जुलिन (जराबाट आउने चिप्लो पदार्थ), गहुँको ग्लुटेन(चिप्लो पदार्थ)	१०,३११	७,२९४	-२९.२६	०.००
१२	तेलहन, तेल आउने फलफूल, विभिन्न दानाहरू, वियाँ र फलफूल, औद्योगिक वा औषधीय (मेडिसिनल) विरुवाहरू, पराल र घाँसदाना	१,२३९,७४६	१,१९६,४५२	-३.४९	०.५९
१४	वनस्पतिका बुन्ने बाटिने (चोया पोया) पदार्थहरू, वनस्पतिका उत्पादनहरू, अन्यत्र नपरेका	३,२५०,८६७	३,२४६,३८०	-०.१४	१.५९
२०	वनस्पति, फलफूल, काष्ठफल वा विरुवाको अन्य अंगबाट तयार पारिएका परिकारहरू	६,६२१,७९२	६,४३५,४३२	-२.८१	३.१५
२१	विविध खाद्य परिकारहरू	२३१,१०५	७४,३६६	-६७.८२	०.०४
२२	पेय पदार्थ, स्पीट्स र सिरका (भेनेगार)	९१,१३७	५२,६०१	-४२.२८	०.०३
२६	धाऊ, स्ल्याग(धातुमल) र खरानी	१३१,७०९	६९,७६४	-४७.०३	०.०३
२७	खनिज इन्धनहरू, खनिज तेलहरू र तिनीहरूका प्रशोधनबाट निस्कने वस्तुहरू, बिटुमिन भएका वस्तुहरू, खनिज मैनहरू	१४,५४७	८,८८७	-३८.९१	०.००
२८	अप्राङ्गारिक रसायन, बहुमूल्य धातुहरूको दुर्लभ माटो (रेयर अर्थ) बाट प्राप्त हुने धातुहरूको विकिरणीय तत्वहरूको र समस्थानीय (आइसोटोप) वा प्राङ्गारिक वा अप्राङ्गारिक योगिकहरू (कम्पाउण्ड)	२२	-	-१००.००	-
४१	भुवादार बाहेकको काँचो छाला र तयारी छाला	९२,३०४	२३,५६६	-७४.४५	०.०१
४२	तयारी छालाबाट बनेका सामानहरू, घोडा हात्तीका काठी, हौदा र साजहरू, सफरका सरसामान, भोला र यस्तै प्रकारका सामान राख्ने वा आधान पात्र(कन्टेनर) (थैलो), रेशम किराको बाहेक अरु जीवजन्तुको आन्द्राबाट बनेका सामान	२,१२२	२,०१४	-५.१०	०.००
४८	कागत र कागतगाता (पेपरबोर्ड), कागत गुभो (पेपर पल्प)का, कागतका वा कागतगाताका वस्तुहरू	४३६,०११	४१८,२३२	-४.०८	०.२०
४९	छापेको किताब, अखबार, तस्विरहरू र छापाखाना उद्योगबाट उत्पादित अन्य वस्तुहरू, हस्तलिपी टाइप लेख र हस्तलिखित चित्र (मानचित्र)	६५७	४०३	-३८.५८	०.००
५५	मानव निर्मित प्रमुख रेसाहरू (स्टेपुल फाइबर्स)	१०,६७१,५९३	१०,५६२,७४७	-१.०२	५.१७
५६	गद्दा (वाडिङ), जमोठ(फेल्ट) र नबुनिएका (नन् उभन्सा), विशिष्ट धागो; बाटेको डोरी (ट्वाइन) (खास गरी जहाजमा प्रयोग हुने) डोरी वा लखाकी (कोर्डेज), रस्सा वा लठारो (केबुल) र तिनबाट बनेका सामानहरू	१०१,६१९	१०१,३३५	-०.२८	०.०५
५७	गलैचा (कापेट) र कपडाबाट अन्य भुईमा ढाक्ने वस्तुहरू (कभरिंग्स)	१,०८६,५९१	१,०६८,९६६	-१.६२	०.५२

६१	सलाईले बुनेको(निटेड) वा कुरुसले बुनेको (क्रोशिड) पोशाक र परिधान सहायक (क्लादिड एक्सेसरीज)का वस्तुहरू	६६,४६०	५३,३६२	-१९.७१	०.०३
६२	सलाई र कुरुसले नबुनिएका (नन निटेड वा क्रोसिड) पोशाक र परिधान सहायक वस्तुहरू	१९७,०३१	१८७,००५	-५.०९	०.०९
६५	शिरपोश र तिनका पार्टपूजाहरू	१,४६२	१,१३१	-२२.६६	०.००
६७	तयार पारिएका प्वाँखहरू (फेदर्स), भुवा (डाउन) र प्वाँख वा भुवाबाट बनाइएका वस्तुहरू, कृत्रिम फूलहरू, मानिसका रौबाट बनेका वस्तुहरू	३४२	३३	-९०.४०	०.००
६८	पत्थर, प्लास्टर, सिमेन्ट, एस्बेस्टोस (अशमधातु), अवरख, वा यस्तै किसिमका पदार्थहरूबाट बनेका वस्तुहरू	७२,५७५	६५,५९८	-९.६१	०.०३
७०	काँच र काँचबाट बनेका वस्तुहरू (ग्लासवेयर)	२४७,२२१	१६७,०७६	-३२.४२	०.०८
७१	प्राकृतिक, संवर्धित मोतीहरू; बहुमूल्य वा अर्धबहुमूल्य पत्थरहरू; बहुमूल्य धातुहरू, बहुमूल्य धातुको आवरण चढाएका धातुहरू र तिनीहरूबाट बनेका वस्तुहरू, नक्कली गहना; मुद्रा (क्वाइन)	१,५९८	८	-९९.५३	०.००
७२	फलाम र इस्पात	११,९१६,५८५	१,६६५,९८३	-८६.०२	०.८२
७३	फलाम वा इस्पातका वस्तुहरू	१,७८२,१६९	१,५८७,३४१	-१०.९३	०.७८
८५	वैद्युतिक यन्त्रावली (इलेक्ट्रिक मशिनरी) र उपकरण (इक्वीपमेन्ट) र तिनका पार्टपूजाहरू, ध्वनि अभिलेखक पुनरुत्पादकहरू(साउण्ड रिकर्डर्स एण्ड रिप्रोड्युसर्स) ; टेलिभिजन विम्ब (इमेज) र ध्वनि अभिलेखक (साउण्ड रिकर्डर्स), पुनरुत्पादकहरू (रिप्रोड्युसर्स), त्यस्ता वस्तुहरूका पार्टपूजा र सहायक वस्तुहरू (एसेसिरज)	५३,०५१	३२,६८२	-३८.३९	०.०२
८८	हवाईजहाज, अन्तरिक्ष यान र तिनका पार्टपूजाहरू	१७३,९२६	२२	-९९.९९	०.००
९२	संगीत वाद्ययन्त्रहरू, त्यस्ता वस्तुका पार्टपूजाहरू र सहायक वस्तुहरू (एक्सेसरीज)	८१	६८	-१६.६२	०.००
९४	फर्निचर; शय्योपकरण वा बर बिछ्यौना(बेडिड), गद्दाहरू (म्याट्रेसेज), खाट वा पलड ((म्याट्रेस सपोट) गद्दादार चकटी र तक्रिया (कुशन्स) तथा यस्तै किसिमका केही वस्तुहरू कोचेर वा टुसेर गद्दा जस्तो बनाइएका (स्टप्ड) सजावटका सामानहरू (फर्निचिङ्गस), बत्तीहरू (लुमिनेयरिज) र प्रकाश जडनहरू (लाइटिङ फिटिङ्गस, अन्यत्र उल्लेख नभएका, प्रदीप्त शीर्षकहरू (इल्युमिनिटेड साइन्स), प्रदीप्त नामपट (इल्युमिनिटेड नेमप्लेट) र यस्तै वस्तुहरू, पूर्व विरचित भवनहरू (प्रिफ्याब्रिकेटेड बिल्डिङ्स)	८४,२६९	५२,३३०	-३७.९०	०.०३
९५	खेलौना (टवायज), आमोद प्रमोद खेलकुदका आवश्यक सामग्रीहरू (गेम्स एण्ड स्पोर्टस् रिक्रिजिट्स), तिनका पार्टपूजाहरू र सहायक वस्तुहरू (एक्सेसरीज)	३,७८६	२,२८०	-३९.७७	०.००

चीनतर्फको निर्यातको अवस्था

चालु आर्थिक वर्षको प्रथम १० महिना अवधिमा नेपालको चीनतर्फको निर्यातमा ४१.७१ प्रतिशतले हास आई रु १ अर्ब ३९ करोडमा सीमित भएको । नेपालको कुल निकासीमा अधिल्लो आर्थिक वर्षको सोही अवधिमा चीनतर्फको हिस्सा १.१० प्रतिशत रहेकोमा चालु आर्थिक वर्षको सोही अवधिमा सो हिस्सा ०.५६ प्रतिशतमा सीमित भएको छ । चीनतर्फको निर्यातमा प्रमुख स्थान हासिल गर्ने वस्तुहरूमा (१) ऊनी गलैँचा, (२) तामाका उत्पादन, (३) तयारी पोशाक, (४) ऊनी फेल्टका उत्पादन, (५) फर्निचर, (६) ट्रेसिड कपडा, (७) जडीबुटी, (८) छाला, (९) संगीतका साधनहरू, (१०) खाद्य परिकारहरू प्रमुख निर्यातित वस्तुका रूपमा रहेका छन् ।

चीनतर्फको निर्यातमा वृद्धि भएका वस्तुहरू र हिस्सा प्रतिशत:

एचएस वर्गीकरणको भाग अनुसारको वर्गीकरण अनुसार वर्गीकृत गरी हेर्दा समीक्षा अवधिमा देहायका वस्तुहरूको नेपालबाट चीनतर्फ भएको निर्यातमा वृद्धि भएको छ ।

तालिका ६ चालु आर्थिक वर्षको प्रथम १० महिना अवधि (आ.व. २०८२/८३ (श्रावण-वैशाख) मा चीनतर्फ निर्यातमा वृद्धि भएका वस्तुहरूको विवरण

चालु आर्थिक वर्षको प्रथम १० महिना अवधि (आ.व. २०८२/८३ (श्रावण-वैशाख) मा चीनतर्फ निर्यातमा वृद्धि भएका वस्तुहरूको विवरण					
भाग	वस्तुको विवरण	मूल्य रु हजारमा			हिस्सा प्रतिशत आ.व. २०८२/८३ (श्रावण-वैशाख)
		आ.व. २०८१/८२ (श्रावण-वैशाख)	आ.व. २०८२/८३ (श्रावण-वैशाख)	प्रतिशत परिवर्त	
०९	कफी, चिया, मेट (परागुए चिया) र मसलाहरू	१९,५५१	४४,८९७	१२९.६५	३.२२
१९	अन्न, पिठो, स्टार्च वा दुधका परिकारहरू, पेप्टी मिठाईका उत्पादनहरू	२१,३८७	३८,४२९	७९.६८	२.७६
२१	विविध खाद्य परिकारहरू	१६२	८०९	३९९.६५	०.०६
२२	पेय पदार्थ, स्प्रिट्स र सिरका (भेनेगार)	२,७१७	१०,६००	२९०.१४	०.७६
२३	खाद्य उद्योगबाट प्राप्त अवशेष र रद्दी पदार्थहरू, जीवजन्तुको आहार	५,१८१	१८,३७०	२५४.५८	१.३२
३३	वाष्पशील तेल (इसेन्सियल आयल) र खोटो पदार्थ, सुगन्धित सामग्री, श्रृंगारका सामग्री र शरीर सफाई (ट्वाइलेट) सामानहरू	३३,४०२	३४,९७५	४.७१	२.५१
४०	रबर र तिनबाट बनेका सामानहरू	४२०	७६६	८२.३८	०.०५
४१	भुवादार बाहेकको काँचो छाला र तयारी छाला	३६,२६६	५५,४१६	५२.८०	३.९८
६०	सियोले बुनेको(निटेड) वा हुक सियोले बुनेको (क्रोशिड) कपडा	५९३	७६४	२८.८१	०.०५
६३	कपडाका अन्य तयारी सामानहरू, समूह (सेट्स) पुराना लुगाफाटा, कपडाका भुत्राहरू	६,८५३	१२,८५२	८७.५३	०.९२
६४	पाऊपोश, गेटर (वा गेटिशा), त्यस्तै वस्तुहरू, त्यस्ता वस्तुहरूका पार्टपुर्जाहरू	२४२	१,७८५	६३७.४४	०.१३
६६	छाता (अम्ब्रेला), घाम छेक्ने छाता(सन अम्ब्रेला), हिँड्ने, घुम्ने काममा प्रयोग हुने लट्ठी (वाकिड स्टिक) बस्न हुने खालको छडी (सिट स्टिक), घोडचढीको छोटो चाबुक (राइडिङ क्रप्स) र तिनका पार्टपुर्जाहरू	१०	२४	१४०.००	०.००
६८	पत्थर, प्लास्टर, सिमेन्ट, एस्बेस्टोस (अशमधातु), अवरख, वा यस्तै किसिमका पदार्थहरूबाट बनेका वस्तुहरू	५	४५	९०९.७८	०.००
७०	काँच र काँचबाट बनेका वस्तुहरू (ग्लासवेयर)	६५७	६,१३२	८३३.५१	०.४४
८२	अपधातु (बेस मेटल) का औजारहरू (टुल्स) उपकरण (इम्प्लेन्ट्स), चक्कु, चम्चा, काँटाहरू (स्नून एण्ड फौक्स), कटलरी, चम्चा र काँटाहरू; अपधातु (बेस मेटल) का तिनका अड्डा (पार्ट्स)	७	१४३	२०७०.४०	०.०१

८४	नाभिकीय अभिक्रियक (न्युक्लियर रियाक्टर्स)हरु, वाष्पित्र (ब्वाइलर्स)हरु, यन्त्रावली (मशिनरी) र यान्त्रिक साधन (वा उपकरणहरु) अप्लायन्सेन्स, तिनका पार्टपूजा	१०९	४,५६६	४०८५.०३	०.३३
८५	वैद्युतिक यन्त्रावली (इलेक्ट्रिक मशिनरी) र उपकरण (इक्वीपमेन्ट) र तिनका पार्टपूजाहरु, ध्वनि अभिलेखक पुनरुत्पादकहरु (साउण्ड रिकर्डर्स एण्ड रिप्रोड्युसर्स) ; टेलिभिजन विम्व (इमेज) र ध्वनि अभिलेखक (साउण्ड रिकर्डर्स), पुनरुत्पादकहरु (रिप्रोड्युसर्स), त्यस्ता वस्तुहरुका पार्टपूजा र सहायक वस्तुहरु (एसेसरीज)	३५	५,७६६	१६१४६.६३	०.४१
९२	संगीत वाद्ययन्त्रहरु, त्यस्ता वस्तुका पार्टपूजाहरु र सहायक वस्तुहरु (एक्सेसरीज)	४४,६७७	४८,००४	७.४५	३.४४
९४	फर्निचर; शय्योपकरण वा बर बिछ्यौना(बेडिङ), गद्दाहरु (म्याट्रेस), खाट वा पलङ (म्याट्रेस सपोर्ट) गद्दादार चकटी र तकिया (कुशन्स) तथा यस्तै विसिमका केही वस्तुहरु कोचेर वा ठुसेर गद्दा जस्तो बनाइएका (स्टुड) सजावटका सामानहरु (फर्निचरिङ्गस), बत्तीहरु (लुमिनेयरिज) र प्रकाश जडनहरु (लाइटिङ फिटिङ्गस, अन्यत्र उल्लेख नभएका, प्रदीप्त शीर्षकहरु (इल्युमिनिटेड साइन्स), प्रदीप्त नामपट (इल्युमिनिटेड नेमप्लेट) र यस्तै वस्तुहरु, पूर्व विरचित भवनहरु (प्रिफ्याब्रिकेटेड बिल्डिङ्स)	३६,२२१	१०१,५६९	१८०.४१	७.२९
९६	विविध निर्मित (म्यानुफ्याक्चर्ड) वस्तुहरु	१,१५५	२,७३१	१३६.४६	०.२०

चीनतर्फको निर्यातमा ह्रास भएका वस्तुहरु र हिस्सा प्रतिशत:

एचएस वर्गीकरणको भाग अनुसारको वर्गीकरण अनुसार वर्गीकृत गरी हेर्दा समीक्षा अवधिमा देहायका वस्तुहरुको नेपालबाट चीनतर्फ भएको निर्यातमा ह्रास भएको छ ।

तालिका ७ चालु आर्थिक वर्षको प्रथम १० महिना अवधि (आ.व. २०८२/८३ (श्रावण-वैशाख) मा चीनतर्फ निर्यातमा ह्रास भएका वस्तुहरुको विवरण

चालु आर्थिक वर्षको प्रथम १० महिना अवधि (आ.व. २०८२/८३ (श्रावण-वैशाख) मा चीनतर्फ निर्यातमा ह्रास भएका वस्तुहरुको विवरण					
भाग	वस्तुको विवरण	मूल्य रु हजारमा			हिस्सा प्रतिशत आ.व. २०८२/८३ (श्रावण-वैशाख)
		आ.व. २०८१/८२ (श्रावण-वैशाख)	आ.व. २०८२/८३ (श्रावण-वैशाख)	प्रतिशत परिवर्तन	
०५	जीवजन्तुजन्य उत्पादनहरु, अन्यत्र नपरेको	१६	-	-१००.००	-
०७	खान हुने वनस्पति र केही जरा र गानाहरु	१,३८६	१,२२१	-११.९३	०.०९
११	पेषण (मिलिङ) उद्योगका उत्पादनहरु, जौको पिठो (माल्ट) माड (स्टार्च), इन्जुलिन (जराबाट आउने चिप्लो पदार्थ), गहुँको ग्लुटेन (चिप्लो पदार्थ)	१,७५७	-	-१००.००	-
१२	तेलहन, तेल आउने फलफुल, विभिन्न दानाहरु, बियाँ र फलफुल, औद्योगिक वा औषधीय (मेडिसिनल) बिरुवाहरु, पराल र घाँसदाना	९१,९२१	६२,८०३	-३१.६८	४.५१
१४	वनस्पतिका बुन्ने बाटिने (चोया पोया) पदार्थहरु, वनस्पतिका उत्पादनहरु, अन्यत्र नपरेका	१७,६६७	१२,२१८	-३०.८४	०.८८
१८	कोको र कोकोबाट बनेका पदार्थ	४५	-	-१००.००	-
२०	वनस्पति, फलफुल, काष्ठफल वा बिरुवाको अन्य अँगबाट तयार पारिएका परिकारहरु	५,४७३	२,२१५	-५९.५२	०.१६
२५	नून, गन्धक, माटो र ढुङ्गा, लेपन वा प्लाष्टर गर्ने पदार्थहरु, चुनढुङ्गा र सिमेन्ट	१७२	४	-९७.८१	०.००

२८	अप्राङ्गारिक रसायन, बहुमूल्य धातुहरूको दुर्लभ माटो (रेयर अर्थ) बाट प्राप्त हुने धातुहरूको विकिरणीय तत्वहरूको र समस्थानीय (आइसोटोप) वा प्राङ्गारिक वा अप्राङ्गारिक योगिकहरू (कम्पाउण्ड)	०	-	-१००.००	-
२९	प्राङ्गारिक रसायनहरू	५०१	-	-१००.००	-
३०	औषधी सम्बन्धी उत्पादनहरू	८,८९१	७,०८१	-२०.३५	०.५१
३२	छाला प्रशोधन, वा रँगरोगन सम्बन्धी निष्कर्षणहरू (डाइइंग, एक्स्ट्रमक्ट), ट्यानिड (छाला पाको पार्ने वा मसी बनाउन प्रयोग हुने रुखबाट पाइने स्तम्भक पदार्थ) र त्यसका व्युत्पत्तिहरू, रंजक (डाइज), वर्णक (पिगमेन्ट) र अन्य रँगाउने पदार्थहरू, रँगलेप (पेण्ट), रोगन (वार्निश), पुटिन (पुट्टी) र अन्य खोटो पदार्थ (म्यास्किटक्स)हरू, मसीहरू	२,४०५	१,०२१	-५७.५६	०.०७
३४	साबुन, बाह्य भागमा असर पार्ने प्राङ्गारिक (सर्फेस एक्टिभ एजेन्ट), धुने काममा प्रयोग हुने वस्तुहरू, नमूना बनाउने लेदो (मोडलिङ पेण्ट), दाँत बनाउने मैनहरू (डेन्टल वैक्स), र प्लाष्टरमा आधारित दाँत सम्बन्धी तयारी सामानहरू	८७	१	-९९.३१	०.००
३९	प्लास्टिक र प्लास्टिकका सामानहरू	८४७	३४५	-५९.२६	०.०२
४२	तयारी छालाबाट बनेका सामानहरू, घोडा हात्तीका काठी, हौदा र साजहरू, सफरका सरसामान, भोला र यस्तै प्रकारका सामान राख्ने वा आधान पात्र(कन्टेनर) (थैलो), रेशम किराको बाहेक अरु जीवजन्तुको आन्द्राबाट बनेका सामान	१८,८१५	२,२५५	-८८.०२	०.१६
४४	काठ र काठबाट बनेका सामान, काठको गोल	५७,३०७	१४,७३९	-७४.२८	१.०६
४६	परालको स्पार्टो (डोरी बाटने एकप्रकारको खर) को वा अन्य चुल्ठी पारी बाटने (प्लेटिड) पदार्थका उत्पादनहरू, डोको डालो र चोयाबाट बनाइने वस्तुहरू	३९१	१५५	-६०.३६	०.०१
४८	कागत र कागतगाता (पेपरबोर्ड), कागत गुभो (पेपर पल्प)का, कागतका वा कागतगाताका वस्तुहरू	१७,१०७	१२,९१९	-२४.४८	०.९३
४९	छापेको किताब, अखबार, तस्वीरहरू र छापाखाना उद्योगबाट उत्पादित अन्य वस्तुहरू, हस्तलिपी टाइप लेख र हस्तलिखित चित्र (मानचित्र)	३३३	४१	-८७.७३	०.००
५२	कपास	३,०६१	१,५५०	-४९.३५	०.११
५३	अन्य वानस्पतिक कपडाका रेसाहरू, कागजको धागो र कागतको धागोबाट बुनिएका कपडाहरू	१४१	८०	-४३.१६	०.०१
५४	मानव निर्मित (कृत्रिम) तन्तुहरू (फिलामेन्ट)	४९२	-	-१००.००	-
५६	गद्दा (वाडिड), जमोठ(फेल्ड) र नबुनिएका (नन् उभन्स), विशिष्ट धागो, बाटेको डोरी (ट्वाइन) (खास गरी जहाजमा प्रयोग हुने) डोरी वा लखाकी (कोर्डेज), रस्सा वा लठारो (केबल) र तिनबाट बनेका सामानहरू	१३७,२७०	११७,१२६	-१४.६७	८.४०
५७	गलैचा (कार्पेट) र कपडाबाट अन्य भुईमा ढाक्ने वस्तुहरू (कभरिंग्स)	८७८,४६६	२१४,०४२	-७५.६३	१५.३६
५८	विशेष बुनेका कपडाहरू, भुप्पादार बुनिएका कपडा, फित्ता (लेस), बेल बुझा भएका कपडा (टेपेस्ट्री), भालर टिमिड, कारपोची (एम्ब्राइडरी)	६,२१४	४०६	-९३.४७	०.०३
५९	संशुद्ध (इम्प्रिनेटेड), लेपित (कोटेड) आच्छादित (कभर्ड) वा अस्तरयुक्त, वा पटलित (ल्यामिनेटेड), बुनिएका कपडा (टेक्सटाइल फ्याब्रिक्स) औद्योगिक प्रयोगको लागि उपयुक्त कपडाका वस्तुहरू	१२८,८००	६८,४६२	-४६.८५	४.९१
६१	सलाईले बुनेको(निटेड) वा कुरुसले बुनेको (क्रोशिड) पोशाक र परिधान सहायक (क्लादिङ एक्सेसरीज)का वस्तुहरू	१५,७३७	१०,७१७	-३१.९०	०.७७
६२	सलाई र कुरुसले नबुनिएका (नन निटेड वा क्रोसिड) पोशाक र परिधान सहायक वस्तुहरू	१६२,००८	१५५,००३	-४.३२	११.१२
६५	शिरपोश र तिनका पार्टपूजाहरू	१,२२४	६०४	-५०.६२	०.०४
६७	तयार पारिएका प्याँखहरू (फेदर्स), भुवा (डाउन) र प्याँख वा भुवाबाट बनाइएका वस्तुहरू, कृत्रिम फूलहरू, मानिसका रौंवाट बनेका वस्तुहरू	३,६१०	३,६०२	-०.२१	०.२६
६९	चिनियाँ माटाका उत्पादनहरू(सिरामिक प्रोडक्ट्स)	२२३	-	-१००.००	-
७१	प्राकृतिक, संवर्धित मोतीहरू; बहुमूल्य वा अर्धबहुमूल्य पत्थरहरू; बहुमूल्य धातुहरू, बहुमूल्य धातुको आवरण	५,५८९	१,३०६	-७६.६२	०.०९

	चढाएका धातुहरू र तिनीहरूबाट बनेका वस्तुहरू, नक्कली गहना; मुद्रा (क्वाइन)				
७३	फलाम वा इस्पातका वस्तुहरू	४९,९४०	१५,०८०	-६९.८०	१.०८
७४	तामा र तामाका वस्तुहरू	३७७,५३२	२०१,६३०	-४६.५९	१४.४७
७५	निकेल र त्यसका वस्तुहरू	२२	-	-१००.००	-
७६	अल्युमिनियम र त्यसका वस्तुहरू	२६,२०४	३,८७४	-८५.२२	०.२८
८३	अपधातुका विविध वस्तुहरू	१३०,५८२	३७,५५४	-७१.२४	२.६९
८७	रेलवे वा ट्रामवे रोलिड बाहेकका वाहन (भेहिकल) र तिनका पार्टपुर्जा र सहायक वस्तुहरू (एक्ससिरज)	५	१	-९०.००	०.००
९०	चाक्षुषीय (अप्टिकल), छाया चित्रण सम्बन्धी (फोटोग्राफिक), चलचित्र सम्बन्धी (सिनेमाटोग्राफिक), , मापन (मेजरिड), जाँच गर्ने सम्बन्धी (चेकिङ), परिशुद्धता (प्रिसिजन), आयुर्विज्ञान (मेडिकल), वा शल्यक्रिया उपकरण (सर्जिकल) सम्बन्धी उपकरणहरू(इन्स्ट्रुमेन्ट) र औजार (एपारेटस) तिनका पार्टपुर्जाहरू र सहायक वस्तुहरू (एक्ससरीज)	३,४२३	१,५०१	-५६.१५	०.११
९७	कलाकृति, संग्रहकर्ताका संग्रहणीय वस्तुहरू (कलेक्टर्स पिसेज) र पुरातात्विक वस्तुहरू (एण्टिक्स)	२५,६७९	२३,९३०	-६.८१	१.७२

तेश्रो मुलुक (भारत र चीन बाहेक)तर्फको निर्यातको अवस्था

चालु आर्थिक वर्षको प्रथम १० महिना अवधिमा नेपालको तेश्रो मुलुक (भारत र चीन बाहेक)तर्फको निर्यातमा ९.४८ प्रतिशतले वृद्धि भई रु ४३ अर्ब २० करोड पुगेको छ । नेपालको कुल निकासीमा अघिल्लो आर्थिक वर्षको सोही अवधिमा तेश्रो मुलुक(भारत र चीन बाहेक)तर्फको हिस्सा १८.११ प्रतिशत रहेकोमा चालु आर्थिक वर्षको सोही अवधिमा सो हिस्सा १७.३५ प्रतिशतमा सीमित भएको छ ।

तेश्रो मुलुक (भारत र चीन बाहेक)तर्फको निर्यातमा प्रमुख स्थान हासिल गर्ने वस्तुहरुमा (१) ऊनी गलैँचा, (२) तयारी पोशाक, (३) ऊनी फेल्टका सामानहरु, (४) कुकुर विरालोको आहारा, (५) पश्मिना सल, (६) अन्न र दुधबाट निर्मित खाद्य परिकारहरु, (७) विविध तयारी खाद्य वस्तुहरु, (८) कफी, चिया र मसला, (९) रेजर र (१०) सँगीतका साधनहरु प्रमुख रुपमा रहेका छन् ।

तेश्रो मुलुक (भारत र चीन बाहेक)तर्फ निर्यातमा वृद्धि भएका वस्तुहरु र हिस्सा प्रतिशत:

एचएस वर्गीकरणको भाग अनुसारको वर्गीकरण अनुसार वर्गीकृत गरी हेर्दा समीक्षा अवधिमा देहायका वस्तुहरुको नेपालबाट तेश्रो मुलुक (भारत र चीन बाहेक)तर्फ भएको निर्यातमा वृद्धि भएको छ ।

तालिका ८ चालु आर्थिक वर्षको प्रथम १० महिना अवधि (आ.व. २०८२/८३ (श्रावण-वैशाख) मा तेश्रो मुलुक (भारत र चीन बाहेक)तर्फ निर्यातमा वृद्धि भएका वस्तुहरुको विवरण

चालु आर्थिक वर्षको प्रथम १० महिना अवधि (आ.व. २०८२/८३ (श्रावण-वैशाख) मा तेश्रो मुलुक(भारत र चीन बाहेक)तर्फ निर्यातमा वृद्धि भएका वस्तुहरुको विवरण						
भाग	वस्तुको विवरण	मूल्य रु हजारमा	आ.व. २०८१/८२ (श्रावण-वैशाख)	आ.व. २०८२/८३ (श्रावण-वैशाख)	प्रतिशत परिवर्तन	हिस्सा प्रतिशत आ.व. २०८२/८३ (श्रावण-वैशाख)
०१	जीवित जन्तु	१४	२२	५७.४२	०.००	
०२	मासु र खान हुने कमसल मासु (अफल)	११,७७७	४४,७०६	२७९.६१	०.१०	
०४	दुग्ध उत्पादन, चराका फुलहरु, प्राकृतिक मह, अन्यत्र निर्दिष्ट नगरिएका वा नपरेका पशुजन्य खाद्य उत्पादनहरु	९९,१६८	११४,२७३	१५.२३	०.२६	
०७	खान हुने वनस्पति र केही जरा र गानाहरु	१३०,८३५	१५९,२६४	२१.७३	०.३७	
०८	खान हुने फल, काष्ठफल, सिटरस जातिका फल वा तरबुजाका बोका	९,३५४	१०,३२६	१०.४०	०.०२	
०९	कफी, चिया, मेट (परागुए चिया) र मसलाहरु	७९३,७८१	१,०९८,२५८	३८.३६	२.५४	
१२	तेलहन, तेल आउने फलफुल, विभिन्न दानाहरु, बियाँ र फलफुल, औद्योगिक वा औषधीय (मेडिसिनल) बिरुवाहरु, पराल र घाँसदाना	२९४,५२८	४५३,१५२	५३.८६	१.०५	
१४	वनस्पतिका बन्ने बाटिने (चोया पोया) पदार्थहरु, वनस्पतिका उत्पादनहरु, अन्यत्र नपरेका	१३०,४३३	१९०,७६७	४६.२६	०.४४	
१९	अन्न, पिठो, स्टार्च वा दुधका परिकारहरु, पेष्ट्री मिठाईका उत्पादनहरु	१,०२८,९६७	१,८०२,७४०	७५.२०	४.१७	
२०	वनस्पति, फलफुल, काष्ठफल वा बिरुवाको अन्य अँगवाट तयार पारिएका परिकारहरु	१५,५५९	५५,७८७	२५८.५५	०.१३	
२१	विविध खाद्य परिकारहरु	९७३,७८२	१,२५५,०८६	२८.८९	२.९१	
२२	पेय पदार्थ, स्प्रिट्स र सिरका (भेनेगार)	२०८,०७५	२९९,०६३	४३.७३	०.६९	
२३	खाद्य उद्योगबाट प्राप्त अवशेष र रद्दी पदार्थहरु, जीवजन्तुको आहार	३,४९३,५८५	३,८११,८७७	९.११	८.८२	

२६	धाऊ, स्ल्याग(धातुमल) र खरानी	४,३५७	५६९,३३८	१२९६८.६३	१.३२
३८	विविध रासायनिक उत्पादनहरु	४०	३,५९०	८८३९.४०	०.०१
३९	प्लास्टिक र प्लास्टिकका सामानहरु	१४,५६९	३६,५१५	१५०.६३	०.०८
४०	रबर र तिनबाट बनेका सामानहरु	३४	९,३१२	२७४१४.४०	०.०२
४१	भुवादार बाहेकको काँचो छाला र तयारी छाला	२५९,३१५	२७९,३५१	७.७३	०.६५
४६	परालको स्पार्टो (डोरी बाटने एकप्रकारको खर) को वा अन्य चुली पारी बाटने (प्लेटिड) पदार्थका उत्पादनहरु, डोको डालो र चोयाबाट बनाइने वस्तुहरु	५,७१५	६,५४८	१४.५६	०.०२
४९	छापेको किताब, अखबार, तस्विरहरु र छापाखाना उद्योगबाट उत्पादित अन्य वस्तुहरु, हस्तलिपी टाइप लेख र हस्तलिखित चित्र (मानचित्र)	१५,१८३	१९,४६३	२८.१९	०.०५
५४	मानव निर्मित (कृत्रिम) तन्तुहरु (फिलामेन्ट)	६	७,१७३	११२८५३.००	०.०२
५६	गद्दा (वाडिड), जमोठा(फेल्ड) र नबुनिएका (नन् उभन्स), विशिष्ट धागो; बाटेको डोरी (ट्वाइन) (खास गरी जहाजमा प्रयोग हुने) डोरी वा लखाकी (कोडेज), रस्सा वा लठारो (केबुल) र तिनबाट बनेका सामानहरु	३,९१२,२७७	४,४७७,५६७	१४.४५	१०.३७
५७	गलैचा (कापेट) र कपडाबाट अन्य भुईमा ढाक्ने वस्तुहरु (कभरिग्स)	८,१५५,१८६	८,४१४,०४१	३.१७	१९.४८
५९	संशुद्ध (इम्प्रिनेटेड), लेपित (कोटेड) आच्छादित (कभर्ड) वा अस्तरयुक्त, वा पटलित (ल्यामिनेटेड), बुनिएका कपडा (टेक्सटाइल फ्याब्रिक्स) औद्योगिक प्रयोगको लागि उपयुक्त कपडाका वस्तुहरु	१,२६०	६,२५६	३९६.४४	०.०१
६१	सलाईले बुनेको(निटेड) वा कुरुसले बुनेको (क्रोशिड) पोशाक र परिधान सहायक (क्लादिङ एक्सेसरीज)का वस्तुहरु	३,९९६,५०१	३,२१७,२०४	०.६५	७.४५
६२	सलाई र कुरुसले नबुनिएका (नन निटेड वा क्रोसिड) पोशाक र परिधान सहायक वस्तुहरु	५,८२६,५९७	६,६६३,५४२	१४.३६	१५.४३
६४	पाऊपोश, गेटर (वा गेटिंश), त्यस्तै वस्तुहरु, त्यस्ता वस्तुहरुका पार्टपुर्जाहरु	१६,६३६	३२,३५१	९४.४६	०.०७
६५	शिरपोश र तिनका पार्टपुर्जाहरु	५१,६२४	६२,६६७	२१.३९	०.१५
६७	तयार पारिएका प्याँखहरु (फेदर्स), भुवा (डाउन) र प्याँख वा भुवाबाट बनाइएका वस्तुहरु, कृत्रिम फूलहरु, मानिसका रौवाट बनेका वस्तुहरु	७४,२३७	७८,६३३	५.९२	०.१८
६९	चिनियाँ माटाका उत्पादनहरु(सिरामिक प्रोडक्ट्स)	४२,०६१	५३,५१३	२७.२३	०.१२
७१	प्राकृतिक, संवर्धित मोतीहरु; बहुमूल्य वा अर्धबहुमूल्य पत्थरहरु; बहुमूल्य धातुहरु, बहुमूल्य धातुको आवरण चढाएका धातुहरु र तिनीहरुबाट बनेका वस्तुहरु, नक्कली गहना; मुद्रा (क्वाइन)	३३७,२६७	३९६,६४४	१७.६१	०.९२
७२	फलाम र इस्पात	६४,९९१	७९,१७६	२१.८३	०.१८
७३	फलाम वा इस्पातका वस्तुहरु	२७,६१७	४९,९०८	८०.७२	०.१२
७४	तामा र तामाका वस्तुहरु	६२,६६३	१५१,७३५	१४२.१४	०.३५
८८	हवाईजहाज, अन्तरिक्ष यान र तिनका पार्टपुर्जाहरु	६९४,७१५	८५२,९९२	२२.७८	१.९७
९०	चाक्षुषीय (अप्टिकल), छाया चित्रण सम्बन्धी (फोटोग्राफिक), चलचित्र सम्बन्धी (सिनेमाटोग्राफिक), , मापन (मेजरिङ), जाँच गर्ने सम्बन्धी (चेकिङ), परिशुद्धता (प्रिसिजन), आयुर्विज्ञान (मेडिकल), वा शल्यक्रिया उपकरण (सर्जिकल) सम्बन्धी उपकरणहरु(इन्स्ट्रुमेन्ट) र औजार (एपारेट्स) तिनका पार्टपुर्जाहरु र सहायक वस्तुहरु (एक्सेसरीज)	१०५,७५८	२११,०४९	९९.५६	०.४९
९१	घडी (क्लौक्स) हरु र सानो घडीहरु(वाचेज) र सहायक वस्तुहरु (एक्सेसरीज)	५५८	१,१३३	१०२.८४	०.००
९२	संगीत वाद्ययन्त्रहरु, त्यस्ता वस्तुका पार्टपुर्जाहरु र सहायक वस्तुहरु (एक्सेसरीज)	८३१,५८३	८९६,२८९	७.७८	२.०७
९४	फर्निचर; शय्योपकरण वा वर विछ्यौना(वेडिड), गद्दाहरु (म्याट्रेसेज), खाट वा पलड ((म्याट्रेस सपोर्ट) गद्दादार चकटी र तकिया (कुशन्स) तथा यस्तै विसिमका केही वस्तुहरु कोचेर वा ठुसेर गद्दा जस्तो बनाइएका (स्टुड) सजावटका सामानहरु (फर्निचिङ्गस), बत्तीहरु (लुमिनेयरिज) र प्रकाश जडनहरु (लाइटिङ फिटिङ्गस, अन्यत्र उल्लेख नभएका, प्रदीप्त शीर्षकहरु (इल्युमिनिटेड साइन्स), प्रदीप्त नामपट (इल्युमिनिटेड नेमप्लेट) र यस्तै वस्तुहरु, पूर्व विरचित भवनहरु (प्रिफ्याब्रिकेटेड विल्डिङ्स)	१९,२७३	२४,१२०	२५.१५	०.०६
९५	खेलौना (ट्वायज), आमोद प्रमोद खेलकुदका आवश्यक सामग्रीहरु (गेम्स एण्ड स्पोर्टस् रिक्विजिट्स), तिनका पार्टपुर्जाहरु र सहायक वस्तुहरु (एक्सेसरीज)	२७७,८५०	६७७,२३५	१४३.७४	१.५७
९६	विविध निर्मित (म्यानुफ्याक्चर्ड) वस्तुहरु	१६,५२४	९८,६१०	४९६.७६	०.२३

तेश्रो मुलुक (भारत र चीनवाहेक) तर्फको निर्यातमा ह्रास भएका वस्तुहरु र हिस्सा प्रतिशत :

एचएस वर्गीकरणको भाग अनुसारको वर्गीकरण अनुसार वर्गीकृत गरी हेर्दा समीक्षा अवधिमा देहायका वस्तुहरुको नेपालबाट तेश्रो मुलुक (भारत र चीनवाहेक) भएको निर्यातमा ह्रास भएको छ ।

तालिका ९ चालु आर्थिक वर्षको प्रथम १० महिना अवधि (आ.व. २०८२/८३ (श्रावण-वैशाख) मा तेश्रो मुलुकतेश्रो मुलुक (भारत र चीनवाहेक)तर्फ निर्यातमा ह्रास आएका वस्तुहरुको विवरण

चालु आर्थिक वर्षको प्रथम १० महिना अवधि (आ.व. २०८२/८३ (श्रावण-वैशाख) मा तेश्रो मुलुकतेश्रो मुलुक (भारत र चीनवाहेक)तर्फ निर्यातमा ह्रास आएका वस्तुहरुको विवरण					
भाग	वस्तुको विवरण	मूल्य रु हजारमा			हिस्सा प्रतिशत आ.व. २०८२/८३ (श्रावण-वैशाख)
		आ.व. २०८१/८२ (श्रावण-वैशाख)	आ.व. २०८२/८३ (श्रावण-वैशाख)	प्रतिशत परिवर्तन	
०५	जीवजन्तुजन्य उत्पादनहरु, अन्यत्र नपरेको	११,५५८	५,६८०	-५०.८५	०.०१
०६	जीवित रुख, अन्य विरुवाहरु, गानो, जरा, र यस्तै पदार्थहरु, कलमी विरुवा र सजावटका पातहरु	२१,२१९	११,५३५	-४५.६४	०.०३
१०	खाद्यान्न	११,९७४	४,१८६	-६५.०४	०.०१
११	पेषण (मिलिड) उद्योगका उत्पादनहरु, जौको पिठो (माल्ट) माड (स्टार्च), इन्जुलिन (जराबाट आउने चिप्लो पदार्थ), गहुँको ग्लुटेन (चिप्लो पदार्थ)	२८५,४३१	२६६,९९९	-६.४६	०.६२
१३	लाहा, गुँद, चोप र अन्य वनस्पतिको रस र सारहरु	१३,७०६	१२,९२४	-५.७०	०.०३
१५	जीवजन्तु, वनस्पति वा सुक्ष्मजैविक (माइक्रोवियल) बोसो र तेल तथा तिनीहरुका विवरण (क्लिभेज) बाट उत्पादित वस्तुहरु, तयारी खान हुने बोसोहरु, जीवजन्तु वा वानस्पतिक मैनुहरु	३,४७७	४६२	-८६.७१	०.००
१६	माछा, मासु, कृष्ठासियन (भिडे माछा जातिका जीव, मोलस्क (बाहिरी खवटा हुने जीव) र ढाडमा हाड नहुने अन्य प्रकारका जलचर (इन्भर्टिब्रेटस)हरु वा किराका तयारी परिकारहरु	२,७०७	२,२५३	-१६.७८	०.०१
१७	चिनी र चिनीबाट बनेको पदार्थ (कन्फेक्सनरी)	४७९,३४०	११४,३२४	-७६.१५	०.२६
१८	कोको र कोकोबाट बनेका पदार्थ	८२३	१६३	-८०.२३	०.००
२४	सुती र निर्मित सुतीका प्रतिस्थापकहरु, निकोटीन भएका वा नभएका बहनविना सासले तान्ने उद्देश्यले बनाईका उत्पादनहरु, मानिसको शरीरमा निकोटीन प्रवेश गराउने उद्देश्यले बनाइएका अन्य निकोटीन भएका उत्पादनहरु	२२५,०३०	१५६,५६८	-३०.४२	०.३६
२५	नून, गन्धक, माटो र ढुङ्गा, लेपन वा प्लाष्टर गर्ने पदार्थहरु, चुनढुङ्गा र सिमेन्ट	१,८३५	१०	-९९.४४	०.००
२७	खनिज इन्धनहरु, खनिज तेलहरु र तिनीहरुका प्रशोधनबाट निस्कने वस्तुहरु, विटुमिन भएका वस्तुहरु, खनिज मैनुहरु	३,९३४	१,६७९	-५७.३२	०.००
२८	अप्राङ्गारिक रसायन, बहुमूल्य धातुहरुको दुर्लभ माटो (रेयर अर्थ) बाट प्राप्त हुने धातुहरुको विकिरणीय तत्वहरुको र समस्थानीय (आइसोटोप) वा प्राङ्गारिक वा अप्राङ्गारिक योगिकहरु (कम्पाउण्ड)	९४	४२	-५५.०१	०.००
२९	प्राङ्गारिक रसायनहरु	१९	-	-१००.००	-
३०	औषधी सम्बन्धी उत्पादनहरु	२६५,९८७	९५,५२०	-६४.०९	०.२२
३२	छाला प्रशोधन, वा रँगरोगन सम्बन्धी निष्कर्षणहरु (डाइङ्ग, एक्स्ट्रमक्ट), द्यानिड (छाला पाको पाने वा मसी बनाउन प्रयोग हुने रुखबाट पाइने स्तम्भक पदार्थ) र त्यसका व्युत्पत्तिहरु, रंजक (डाइज), वर्णक(पिगमेन्ट) र अन्य रँगाउने पदार्थहरु, रँगलेप (पेण्ट), रोगन (बार्निश), पुटिन (पुट्टी) र अन्य खोटो पदार्थ (म्यास्किटक्स)हरु, मसीहरु	१८,९७०	१२,७६४	-३२.७२	०.०३
३३	वाष्पशील तेल (इसेन्सियल आयल) र खोटो पदार्थ, सुगन्धित सामाग्री, श्रृंगारका सामग्री र शरीर सफाई (ट्वाइलेट) सामानहरु	४५८,४५५	४३६,१८५	-४.८६	१.०१

३४	साबुन, बाह्य भागमा असर पार्ने प्राङ्गारिक (सर्फेस एक्टिभ एजेन्ट), धुने काममा प्रयोग हुने वस्तुहरू, नमूना बनाउने लेदो (मोडलिङ पेप्ट), दाँत बनाउने मैनहरू(डेन्टल वैक्सेस), र प्लाष्टरमा आधारित दाँत सम्बन्धी तयारी सामानहरू	१०,६८९	५,४३५	-४९.१५	०.०१
४२	तयारी छालाबाट बनेका सामानहरू, घोडा हात्तीका काठी, हौदा र साजहरू, सफरका सरसामान, भोला र यस्तै प्रकारका सामान राख्ने वा आधान पात्र(कन्टेनर) (थैलो), रेशम किराको बाहेक अरु जीवजन्तुको आन्द्राबाट बनेका सामान	२००,८८३	१५३,३१५	-२३.६८	०.३५
४३	भुवादार छाला र कृत्रिम भुवा, यिनबाट बनेका सामानहरू	४०	-	-१००.००	-
४४	काठ र काठबाट बनेका सामान, काठको गोल	९१,०५२	३४,०७३	-६२.५८	०.०८
४८	कागत र कागतगाता (पेपरबोर्ड), कागत गुभो (पेपर पल्प)का, कागतका वा कागतगाताका वस्तुहरू	५४६,४२८	५२९,१६३	-३.१६	१.२२
५०	रेशम	४११	१०३	-७४.९६	०.००
५१	ऊन जीवजन्तुको मसिनो वा खस्रो रौं, घोडाको जर र यिनबाट बुनिएका कपडाहरू	३५४	४९	-८६.१४	०.००
५२	कपास	९,६०९	४,३९५	-५४.२६	०.०१
५३	अन्य वानस्पतिक कपडाका रेसाहरू, कागजको धागो र कागतको धागोबाट बुनिएका कपडाहरू	३,७४१	२,३६४	-३६.८१	०.०१
५५	मानव निर्मित प्रमुख रेसाहरू (स्टेपुल फाइबर्स)	९०८,९६१	९०४,५२६	-०.४९	२.०९
५८	विशेष बुनेका कपडाहरू, भुप्पादार बुनिएका कपडा, फिता (लेस), बेल बुट्टा भएका कपडा (टेपेस्ट्री), भालर ट्रिमिड, कारपोची (एम्ब्राइडरी)	९	७	-१७.८०	०.००
६०	सियोले बुनेको(निटेड) वा हुक सियोले बुनेको (क्रोशिड) कपडा	९८	१०	-९०.११	०.००
६३	कपडाका अन्य तयारी सामानहरू, समूह (सेट्स) पुराना लुगाफाटा, कपडाका भुत्राहरू	७७६,०४५	६५२,३९४	-१५.९३	१.५१
६८	पत्थर, प्लास्टर, सिमेन्ट, एस्बेस्टोस (अशमधातु), अवरख, वा यस्तै किसिमका पदार्थहरूबाट बनेका वस्तुहरू	१,४१७	१,३०८	-७.६७	०.००
७०	काँच र काँचबाट बनेका वस्तुहरू (ग्लासवेयर)	५७२,४८१	५२४,५२५	-८.३८	१.२१
७६	अत्युमिनियम र त्यसका वस्तुहरू	२६,८२७	१२,२५२	-५४.३३	०.०३
८२	अपघातु (बेस मेटल) का औजारहरू (टुल्स) उपकरण (इम्प्लेन्ट्स), चक्क, चम्चा, काँटाहरू (स्पून एण्ड फौक्स), कटलरी, चम्चा र काँटाहरू; अपघातु (बेस मेटल) का तिनका अड्डा (पार्ट्स)	१,६०४,६५०	१,४०२,२११	-१२.६२	३.२५
८३	अपघातुका विविध वस्तुहरू	१७९,९९१	१४८,२८२	-१७.६२	०.३४
८४	नाभिकीय अभिक्रियक (न्युक्लियर रियाक्टर्स)हरू, वाष्पित्र (ब्वाइलर्स)हरू, यन्त्रावली (मशिनरी) र यान्त्रिक साधित्र (वा उपकरणहरू) अप्लायन्सेन्स), तिनका पार्टपुर्जा	१,१६४,३७३	८२०,२१३	-२९.५६	१.९०
८५	वैद्युतिक यन्त्रावली (इलेक्ट्रिक मशिनरी) र उपकरण (इक्वीप्मेन्ट) र तिनका पार्टपुर्जाहरू, ध्वनि अभिलेखक पुनरुत्पादकहरू(साउण्ड रिकर्डर्स एण्ड रिप्रोड्युसर्स); टेलिभिजन विम्व (इमेज) र ध्वनि अभिलेखक (साउण्ड रिकर्डर्स), पुनरुत्पादकहरू (रिप्रोड्युसर्स), त्यस्ता वस्तुहरूका पार्टपुर्जा र सहायक वस्तुहरू (एसेसिरीज)	६७,४६८	५०,६२२	-२४.९७	०.१२
८७	रेलवे वा ट्रामवे रोलिड बाहेकका वाहन (भेहिकल) र तिनका पार्टपुर्जा र सहायक वस्तुहरू (एक्सेसिरीज)	९२,५४३	२३,९४३	-७४.१३	०.०६
९३	हातहतियार र खरखजाना, तिनका पार्टपुर्जाहरू र सहायक वस्तुहरू	२,०१३	४०७	-७९.७९	०.००
९७	कलाकृति, संग्रहकर्ताका संग्रहणीय वस्तुहरू (कलेक्टर्स पिसेज) र पुरातात्विक वस्तुहरू (एण्टिक्स)	१८८,०२२	१२१,४१५	-३५.४३	०.२८

आयातको (वस्तुगत) अवस्था

पैठारीतर्फ समग्रमा आ.व. २०८२/८३ को प्रथम १० महीना अवधि (श्रावण-वैशाख)मा अघिल्लो आर्थिक वर्षको सोही अवधिको तुलनामा पेट्रोलियम पदार्थको आयातमा १४.२० प्रतिशतले वृद्धि भई रु. २६७ अर्ब ५६ करोड पुगेको छ। समीक्षा अवधिमा फलाम तथा स्टील र तिनका उत्पादनहरूको आयातमा १.६४ प्रतिशतले वृद्धि भई रु. १४० अर्ब १९ करोड पुगेको छ। मशिनरी तथा पार्टसको आयातमा २३.६० प्रतिशतले वृद्धि भई रु. १२३ अर्ब ६० करोड पुगेको छ। कच्चा भटमास तेलको आयातमा ३०.४४ प्रतिशतले वृद्धि भई रु. १०६ अर्ब ८२ करोड पुगेको छ।

समीक्षा अवधिमा औषधीको आयातमा १.०२ प्रतिशतले ह्रास आई रु. ३५ अर्ब १९ करोड पुगेको छ। यसैगरी इलेक्ट्रिक र इलेक्ट्रोनिक सामग्रीहरूको आयातमा ७.९९ प्रतिशतले वृद्धि भई रु. ६४ अर्ब ८२ करोड पुगेको छ। यातायातका साधन र तिनका पार्टपुर्जाको आयातमा १७.६९ प्रतिशतले वृद्धि भई रु. ९६ अर्ब ७९ करोड पुगेको छ। कच्चा पाम तेलको आयातमा १४९.५८ प्रतिशतले वृद्धि भई रु. ११ अर्ब ४९ करोड पुगेको छ।

अन्नको आयातमा २.५९ प्रतिशतले ह्रास आई रु. ५१ अर्ब २६ करोड पुगेको छ। समीक्षा अवधिमा तयारी पोशाकको आयातमा २.४९ प्रतिशतले वृद्धि भई रु. ३७ अर्ब ०१ करोड पुगेको छ। दूरसञ्चारका सामग्रीको आयातमा ३५.७३ प्रतिशतले वृद्धि भई रु. ४७ अर्ब ३९ करोड पुगेको भएको छ। सुनको आयातमा यस अवधिमा ४२.३८ प्रतिशतले वृद्धि भई रु. २७ अर्ब ९४ करोड पुगेको छ।

तालिका १० चालु आर्थिक वर्षको प्रथम १० महिना अवधि (आ.व. २०८२/८३ (श्रावण-वैशाख) मा नेपालको समग्र आयातको तुलनात्मक विवरण

चालु आर्थिक वर्षको प्रथम १० महिना अवधि (आ.व. २०८२/८३ (श्रावण-वैशाख) मा नेपालको समग्र आयातको तुलनात्मक विवरण					
क्र.स.	वस्तुको विवरण	मूल्य रु हजारमा		प्रतिशत परिवर्तन	हिस्सा प्रतिशत आ.व. २०८२/८३ (श्रावण-वैशाख)
		आ.व. २०८१/८२ (श्रावण-वैशाख)	आ.व. २०८२/८३ (श्रावण-वैशाख)		
१	पेट्रोलियम पदार्थ	२३४,२८९,८६४	२६७,५६९,३९१	१४.२०	१५.८
२	फलाम र स्टील र त्यसका उत्पादनहरू	१३७,९२८,१६५	१४०,१९९,६१४	१.६४	८.३
३	कच्चा सोयाबीन तेल	८१,८९६,३०८	१०६,८२२,८१८	३०.४४	६.३
४	मेसिनरी र पार्टपुर्जा	१००,००६,६१३	१२३,६०४,६५९	२३.६०	७.३
५	यातायातका साधन साधन र तिनका पार्टपुर्जा	८२,२४४,५०३	९६,७९१,०९३	१७.६९	५.७
६	मलखाद	२४,३२४,७९५	४९,२९४,६३५	१०२.६५	२.९
७	इलेक्ट्रोनिक र विद्युतीय उपकरण	६०,०२५,२९७	६४,८२२,५५५	७.९९	३.८
८	अन्न	५२,६९९,०८५	५१,२५८,६७५	-२.५९	३.०
९	दूरसञ्चारका उपकरण र तिनका पार्टपुर्जा	३४,९१३,८८५	४७,३८९,९१६	३५.७३	२.८
१०	औषधि उत्पादनहरू	३५,५५८,६११	३५,१९४,२८९	-१.०२	२.१
११	तयारी पोशाक	३६,११३,७९१	३७,०१३,५९२	२.४९	२.२
१२	पोलिथिन ग्रेन्युलहरू	२२,१०९,४४३	२२,८०५,५७३	३.१५	१.३
१३	मानव निर्मित कपडा (सिंथेटिक, पोलिएस्टर आदि)	२०,३८७,४२७	२२,४४२,६०८	१०.०८	१.३
१४	सुन	१९,६२२,७७९	२७,९३८,६१०	४२.३८	१.७
१५	एल्युमिनियम र त्यसका उत्पादनहरू	१२,२०७,२९८	१५,८०७,९४९	२९.५०	०.९
१६	रबर र रबरका उत्पादनहरू	१४,७६७,९९४	१६,१८१,८८०	९.५७	१.०
१७	रसायन	१८,२४२,१०४	१८,८५२,५७६	३.३५	१.१

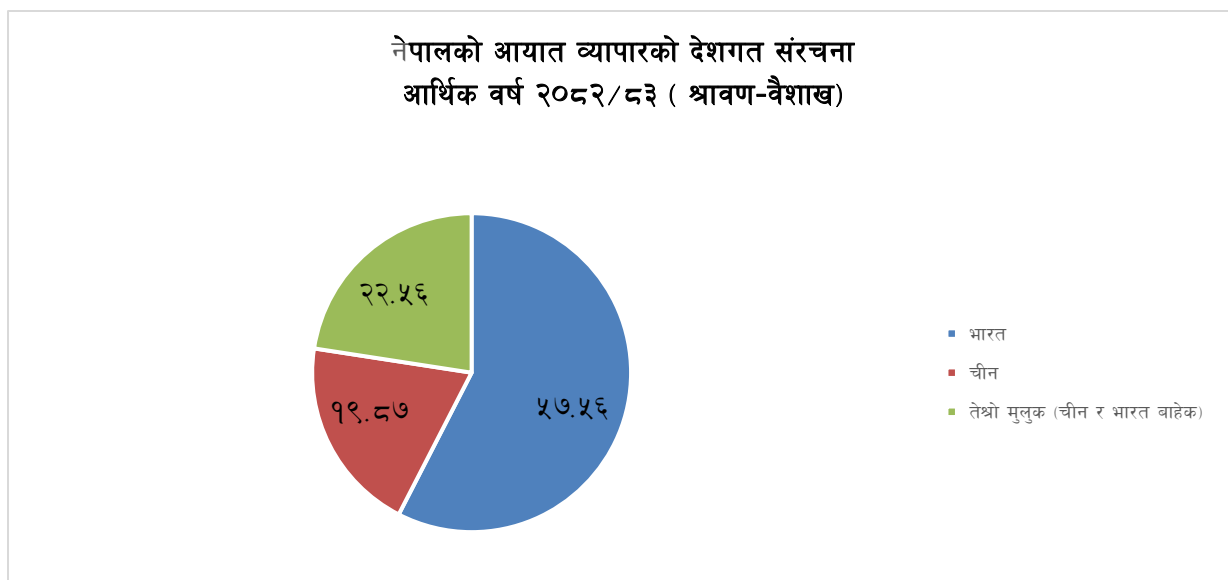
१८	कपास (धागो र कपडा)	९,३७९,५५१	१०,०६९,५६३	७.३६	०.६
१९	कच्चा पाम तेल	४,६०२,९७१	११,४८८,०७०	१४९.५८	०.७
२०	तामा र तामाका उत्पादनहरू	७,८८७,९८१	१०,९२१,५१८	३८.४६	०.६
२१	कच्चा सूर्यमुखी तेल	२४,६४०,४६८	१७,३९९,५३५	-२९.३९	१.०
२२	ऊन	४,३२५,५२२	५,०१०,८५३	१५.८४	०.३
२३	हवाईहहाज र तिनका पार्टपुर्जा	६,२८७,८९६	८,७९६,३३६	३९.८९	०.५
२४	रेप वा कोल्जा सिड	१२,९०५,१६३	१२,६८०,३६१	-१.७४	०.७
२५	चाँदी	६,२१३,१५७	३०,४८२,७९६	३९०.६२	१.८
२६	जिंक र र जिंकका उत्पादनहरू सामानहरू	४,२३६,३७९	४,२४९,४८५	०.३१	०.३
२७	अन्य	४०६,४५१,२४९	४३७,५६९,६९०	७.६६	२५.९
	कुल	१,४७४,१८८,२९७	१,६९२,६४२,६४०	१४.८२	१००.०

वैदेशिक व्यापारको देशगत अवस्था(आयाततर्फ)

चालु आर्थिक वर्षको प्रथम १० महिना (श्रावण-वैशाख) अवधिमा नेपालमा भारतबाट हुने आयातमा १० दशमलव ६५ प्रतिशतले वृद्धि भएको छ भने चीनतर्फको आयातमा २१ दशमलव ३८ प्रतिशतले वृद्धि भएको छ। यसैगरी भारत र चीन बाहेकका तेश्रो मुलुकहरूबाट हुने समग्र आयातमा २० दशमलव ६७ प्रतिशतले वृद्धि भएको छ।

यस अवधिमा नेपालको कुल निर्यातमा भारत, चीन र तेश्रो मुलुकको हिस्सा क्रमशः ५७ दशमलव ५६ प्रतिशत, १९ दशमलव ८७ प्रतिशत र २२ दशमलव ५६ प्रतिशत रहेको छ। यो हिस्सा अघिल्लो आर्थिक वर्षको सोही अवधिमा क्रमशः भारत, चीन र तेश्रो मुलुकको हिस्सा क्रमशः ५९ दशमलव ७३ प्रतिशत, १८ दशमलव ८० प्रतिशत र २१ दशमलव ४७ प्रतिशत रहेको थियो।

चार्ट २ : नेपालको आयात व्यापारको देशगत संरचना आर्थिक वर्ष २०८२/८३ (श्रावण-वैशाख)



चालु आर्थिक वर्षको प्रथम १० महिना अवधिमा नेपालको आयात व्यापारमा प्रमुख साझेदार मुलुकहरूमा (१) भारत, (२) चीन, (३) अर्जेण्टिना, (४) संयुक्त अरब इमिरेटस, (५) संयुक्त राज्य अमेरिका, (६) इण्डोनेशिया, (७) थाइलेण्ड, (८) अष्ट्रेलिया, (९) ब्राजील, (१०) मलेशिया, (११) हङकङ(चीन), (१२) युकेन, (१३) साउदी अरेबिया र (१४) जापान प्रमुख रुपमा रहेका छन्।

तालिका ११ नेपालको वैदेशिक व्यापारको संयोजन (आयात)

प्रथम १० महिना अवधि (प्रारम्भिक)			
दिशा	मूल्य (रु अर्बमा)		प्रतिशत परिवर्तन (आ.व. २०८२/८३ (श्रावण-वैशाख) ३ (श्रावण-वैशाख)
	आ.व. २०८१/८२ (श्रावण-वैशाख)	आ.व. २०८२/८३ (श्रावण-वैशाख)	
भारत	८८०.५२	९७४.३०	१०.६५
चीन	२७७.१४	३३६.४१	२१.३८
तेस्रो मुलुक (भारत र चीन बाहेक)	३१६.५२	३८१.९४	२०.६७
कुल	१,४७४.१९	१,६९२.६४	१४.८२
कुल आयातमा भारतको हिस्सा प्रतिशत	५९.७३	५७.५६	
कुल आयातमा चीनको हिस्सा प्रतिशत	१८.८०	१९.८७	
कुल आयातमा अन्य मलुकहरुको हिस्सा प्रतिशत	२१.४७	२२.५६	

भारततर्फ आयातको अवस्था:

चालु आर्थिक वर्षको प्रथम १० महिना अवधिमा नेपालमा भारतबाट भएको आयातमा १०.६५ प्रतिशतले वृद्धि भई रु ९७४ अर्ब ३० करोड पुगेको छ। नेपालको कुल आयातमा अघिल्लो आर्थिक वर्षको सोही अवधिमा भारततर्फको हिस्सा ५९.७३ प्रतिशत रहेकोमा चालु आर्थिक वर्षका सो हिस्सा ५७.५६ प्रतिशत पुगेको छ। भारततर्फको आयातमा (१) खनिज इन्धन, (२) फलाम,स्टील तथा तिनका उत्पादनहरू, (३) यातायातका साधनहरू (४) मशिनरी तथा पार्ट्स (५) अन्न, (६) विद्युतीय तथा दुरसञ्चारका उपकरणहरू (७) प्लाष्टिक तथा प्लाष्टिकका उत्पादनहरू, (८) औषधी, (९) दलहन र तरकारी, (१०) खाद्य उद्योगका सहउत्पादन र जनावरका आहाराहरू प्रमुख आयातित वस्तुका रूपमा रहेका छन्।

भारतबाट हुने आयातमा वृद्धि भएका वस्तुहरू र हिस्सा प्रतिशत :

एचएस वर्गीकरणको भाग अनुसारको वर्गीकरण अनुसार वर्गीकृत गरी हेर्दा समीक्षा अवधिमा देहायका वस्तुहरूको नेपालमा भारतबाट भएको आयातमा वृद्धि भएको छ।

तालिका १२ चालु आर्थिक वर्षको प्रथम १० महिना अवधि (आ.व. २०८२/८३ (श्रावण-वैशाख) मा भारतबाट भएको आयातमा वृद्धि भएका वस्तुहरूको विवरण

भाग	वस्तुको विवरण	मूल्य रु हजारमा		प्रतिशत परिवर्तन	हिस्सा प्रतिशत आ.व. २०८२/८३ (श्रावण-वैशाख)
		आ.व. २०८१/८२ (श्रावण-वैशाख)	आ.व. २०८२/८३ (श्रावण-वैशाख)		
०३	माछा, कृष्णसियन (फिडे माछा जातिका जीव, मोलस्क (बाहिरी खवटा हुने जीव) र ढाडमा हाड नहुने अन्य प्रकारका जलचर (इन्भर्टिब्रेट्स)	६९५,८७८	८३८,८५१	२०.५५	०.०९
०५	जीवजन्तुजन्य उत्पादनहरू, अन्यत्र नपरेको	४१,२२७	४६,२२९	१२.१३	०.००
०७	खान हुने वनस्पति र केही जरा र गानाहरू	१४,९७२,४०८	२०,६८५,४५९	३८.१६	२.१२
०८	खान हुने फल, काष्ठफल, सितरस जातिका फल वा तरबुजाका बोक्रा	९,३२६,११२	१०,०३१,४९७	७.५६	१.०३
१०	खाद्यान्न	४७,५३१,६३४	५०,१६०,४८७	५.५३	५.१५
११	पेषण (मिलिङ) उद्योगका उत्पादनहरू, जौको पिठो (माल्ट) माड (स्टार्च), इन्युलिन (जराबाट आउने चिप्लो पदार्थ), गहुँको ग्लुटेन (चिप्लो पदार्थ)	१,९९९,५२९	२,२३६,८६०	११.८७	०.२३
१२	तेलहन, तेल आउने फलफूल, विभिन्न दानाहरू, बियाँ र फलफूल, औद्योगिक वा औषधीय (मेडिसिनल) विरुवाहरू, पराल र घाँसदाना	४,२१७,७१९	५,५०८,४२७	३०.६०	०.५७
१३	लाहा, गुँद, चोप र अन्य वनस्पतिको रस र सारहरू	३९४,६१६	४३३,४९९	९.८५	०.०४
१४	वनस्पतिका बुन्ने बाटिने (चोया पोया) पदार्थहरू, वनस्पतिका उत्पादनहरू, अन्यत्र नपरेका	८३,३५५	११२,१८९	३४.५९	०.०१
१६	माछा, मासु, कृष्णसियन (फिडे माछा जातिका जीव, मोलस्क (बाहिरी खवटा हुने जीव) र ढाडमा हाड नहुने अन्य प्रकारका जलचर (इन्भर्टिब्रेट्स)हरू वा किराका तयारी परिकारहरू	७,१७१	९,२२१	२८.५८	०.००
१७	चिनी र चिनीबाट बनेको पदार्थ (कन्फेक्सनरी)	३,८५३,८४८	५,५९०,६९९	४५.०७	०.५७
१९	अन्न, पिठो, स्टार्च वा दुधका परिकारहरू, पेप्टी मिठाईका उत्पादनहरू	५,४८४,०५९	५,५४५,४१२	१.१२	०.५७

२१	विविध खाद्य परिकारहरू	६,१०९,११४	७,४३५,०८५	२१.७०	०.७६
२२	पेय पदार्थ, स्प्रिट्स र सिरका (भेनेगार)	३०१,३९४	४१५,५७५	३७.८८	०.०४
२३	खाद्य उद्योगबाट प्राप्त अवशेष र रद्दी पदार्थहरू, जीवजन्तुको आहार	१९,०६२,६५७	१९,२३८,२५६	०.९२	१.९७
२४	सुती र निर्मित सुतीका प्रतिस्थापकहरू, निकोटिन भएका वा नभएका दहनविना सासले तान्ने उद्देश्यले बनाईका उत्पादनहरू, मानिसको शरीरमा निकोटिन प्रवेश गराउने उद्देश्यले बनाइएका अन्य निकोटिन भएका उत्पादनहरू	३,३६१,९२२	३,७९२,६७९	१२.८१	०.३९
२५	नून, गन्धक, माटो र ढुङ्गा, लेपन वा प्लाष्टर गर्ने पदार्थहरू, चुनढुङ्गा र सिमेन्ट	७,१९८,६२२	९,०७४,८४३	२६.०६	०.९३
२६	धातु, स्ल्याग (धातुमल) र खरानी	२,१९५,०८३	२,८७२,५४२	३०.८६	०.२९
२७	खनिज इन्धनहरू, खनिज तेलहरू र तिनीहरूका प्रशोधनबाट निस्कने वस्तुहरू, बिटुमिन भएका वस्तुहरू, खनिज मैनहरू	२५७,७०५,६८६	२९१,६८७,२८५	१३.१९	२९.९४
२८	अप्राङ्गारिक रसायन, बहुमूल्य धातुहरूको दुर्लभ माटो (रेयर अर्थ) बाट प्राप्त हुने धातुहरूको विकिरणीय तत्वहरूको र समस्थानीय (आइसोटोप) वा प्राङ्गारिक वा अप्राङ्गारिक योगिकहरू (कम्पाउण्ड)	४,१३९,३९४	४,४६९,८०५	७.९८	०.४६
२९	प्राङ्गारिक रसायनहरू	७,९१२,१६८	८,२९६,०४४	४.८५	०.८५
३२	छाला प्रशोधन, वा रँगरोगन सम्बन्धी निष्कर्षणहरू (डाइङ्ग, एक्स्ट्रामेन्ट), टयानिड (छाला पाको पार्ने वा मसी बनाउन प्रयोग हुने रुखबाट पाइने स्तम्भक पदार्थ) र त्यसका व्युत्पत्तिहरू, रंजक (डाइज), वर्णक (पिगमेन्ट) र अन्य रँगोत्पन्न पदार्थहरू, रंगलेप (पेण्ट), रोगन (बार्निश), पुटिन (पुट्टी) र अन्य खोटो पदार्थ (म्यास्किटक्स)हरू, मसीहरू	६,८८६,१७१	७,३८२,१४२	७.२०	०.७६
३३	वाष्पशील तेल (इसेन्सियल आयल) र खोटो पदार्थ, सुगन्धित सामग्री, श्रृंगारका सामग्री र शरीर सफाई (ट्वाइलेट) सामानहरू	१०,५०१,२६५	१०,८१७,२२८	३.०१	१.११
३४	साबुन, बाह्य भागमा असर पार्ने प्राङ्गारिक (सर्फेस एक्टिभ एजेन्ट), धुने काममा प्रयोग हुने वस्तुहरू, नमूना बनाउने लेदो (मोडलिङ पेष्ट), दाँत बनाउने मैनहरू (डेन्टल वैक्सेस), र प्लाष्टरमा आधारित दाँत सम्बन्धी तयारी सामानहरू	६,३६८,९९१	६,७५७,१३३	६.०९	०.६९
३५	अल्बुनिमसदृश (अल्मिनोआइडल) पदार्थहरू, परिवर्तित श्वेतसार (मोडिफाइड स्टार्च), सरस र स्रावहरू	२,४४८,५४१	२,८१६,८०८	१५.०४	०.२९
३७	फोटोग्राफी र चलचित्र उत्पादन सम्बन्धी सामानहरू	२३६,७२०	३२६,८६७	३८.०८	०.०३
३८	विविध रासायनिक उत्पादनहरू	८,८१९,९१४	१०,२३२,८४३	१६.०२	१.०५
३९	प्लास्टिक र प्लास्टिकका सामानहरू	३५,०३९,४१२	३६,३४३,०१५	३.७२	३.७३
४०	रबर र तिनबाट बनेका सामानहरू	११,८९३,०७३	१३,०१९,८३६	९.४७	१.३४
४१	भुवादार बाहेकको काँचो छाला र तयारी छाला	५७,५११	६०,००८	४.३४	०.०१
४२	तयारी छालाबाट बनेका सामानहरू, घोडा हात्तीका काठी, हौदा र साजहरू, सफरका सरसामान, भोला र यस्तै प्रकारका सामान राख्ने वा आधान पात्र(कन्टेनर) (थैलो), रेशम किराको बाहेक अरु जीवजन्तुको आन्द्राबाट बनेका सामान	४०३,१९३	४५७,९०७	१३.५७	०.०५
४८	कागत र कागतगाता (पेपरबोर्ड), कागत गुभो (पेपर पल्प)का, कागतका वा कागतगाताका वस्तुहरू	११,०२४,६२१	११,८८०,७१७	७.७७	१.२२
५०	रेशम	१४२,७६७	१४६,३३७	२.५०	०.०२
५१	ऊन जीवजन्तुको मसिनो वा खस्रो रौं, घोडाको जर र यिनबाट बुनिएका कपडाहरू	१८४,२४८	२७७,३६२	५०.५४	०.०३
५२	कपास	६,१४७,१४३	७,०६०,८९०	१४.८६	०.७२
५३	अन्य वानस्पतिक कपडाका रेसाहरू, कागजको धागो र कागतको धागोबाट बुनिएका कपडाहरू	२,३०६,०३६	३,२३३,९६४	४०.२४	०.३३
५५	मानव निर्मित प्रमुख रेसाहरू (स्टेपुल फाइबर्स)	९,५२३,३४६	१०,९७३,३५६	१५.२३	१.१३
५६	गद्दा (वाडिङ), जमोठ(फेल्ड) र नबुनिएका (नन् उभन्सा), विशिष्ट धागो, बाटेको डोरी (ट्वाइन) (खास गरी जहाजमा प्रयोग हुने) डोरी वा लखाकी (कोर्डेज), रस्सा वा लठारो (केबुल) र तिनबाट बनेका सामानहरू	८८९,४५५	१,०६५,९३६	१९.८४	०.११
५७	गलैँचा (कार्पेट) र कपडाबाट अन्य भुईमा ढाक्ने वस्तुहरू (कभरिंग्स)	२३३,८२३	२४९,०४०	६.५१	०.०३

६०	सियोले बुनेको(निटेड) वा हुक सियोले बुनेको (क्रोशिड) कपडा	१,०३४,५१९	१,१०२,३८१	६.५६	०.११
६१	सलाइले बुनेको(निटेड) वा कुरुसले बुनेको (क्रोशिड) पोशाक र परिधान सहायक (क्लादिङ एक्सेसरीज)का वस्तुहरू	१,०८१,४७७	१,२७५,९११	१७.९८	०.१३
६२	सलाई र कुरुसले नबुनिएका (नन निटेड वा क्रोसिड) पोशाक र परिधान सहायक वस्तुहरू	७,९५१,५८१	८,३३६,४४९	४.८४	०.८६
६४	पाऊपोश, गेटर (वा गेटिंश), त्यस्तै वस्तुहरू, त्यस्ता वस्तुहरूका पार्टपुर्जाहरू	७३१,६३३	७५२,९०२	२.९१	०.०८
६५	शिरपोश र तिनका पार्टपुर्जाहरू	४८२,२३५	५८२,१४३	२०.७२	०.०६
६६	छाता (अम्ब्रेला), घाम छेक्ने छाता(सन अम्ब्रेला), हिँड्ने, घुम्ने काममा प्रयोग हुने लट्टी (वाकिङ स्टिक) बस्न हुने खालको छडी (सिट स्टिक), घोडचढीको छोटो चाबुक (राईडिङ क्रप्स) र तिनका पार्टपुर्जाहरू	२९,८७०	४२,१८७	४१.२४	०.००
७०	काँच र काँचबाट बनेका वस्तुहरू (ग्लासवेयर)	६,०८३,२१६	७,२४४,८५७	१९.१०	०.७४
७३	फलाम वा इस्पातका वस्तुहरू	१४,१६६,०५४	१४,६६५,७७७	३.५३	१.५१
७४	तामा र तामाका वस्तुहरू	४,८१२,७८२	८,३६६,५८२	७३.८४	०.८६
७५	निकेल र त्यसका वस्तुहरू	१९,१२५	२२,७४५	१८.९३	०.००
७६	अल्युमिनियम र त्यसका वस्तुहरू	९,१६०,८४५	१२,६२३,४८३	३७.८०	१.३०
७९	जस्ता (जिंक) र त्यसका वस्तुहरू	४,०७८,७१९	४,०८३,९८४	०.१३	०.४२
८०	टिन र त्यसका वस्तुहरू	१२५,७२१	१६३,३८६	२९.९६	०.०२
८२	अपघातु (बेस मेटल) का औजारहरू (टुल्स) उपकरण (इम्पेन्ट्स), चक्कु, चम्चा, काँटाहरू (स्पून एण्ड फौर्स), कटलरी, चम्चा र काँटाहरू; अपघातु (बेस मेटल) का तिनका अङ्ग (पार्ट्स)	१,२८६,३६७	१,५६५,१८५	२१.६७	०.१६
८३	अपघातुका विविध वस्तुहरू	२,७५२,८१७	३,१६४,७६१	१४.९६	०.३२
८४	नाभिकीय अभिक्रियक (न्युक्लियर रियाक्टर्स)हरू, वाष्पित्र (ब्वाइलर्स)हरू, यन्त्रावली (मशिनरी) र यान्त्रिक साधन (वा उपकरणहरू) अप्लायन्सेन्स), तिनका पार्टपुर्जा	५१,९९१,४९४	६४,६१९,१९७	२४.२९	६.६३
८५	वैद्युतिक यन्त्रावली (इलेक्ट्रिक मशिनरी) र उपकरण (इक्वीपमेन्ट) र तिनका पार्टपुर्जाहरू, ध्वनि अभिलेखक पुनरुत्पादकहरू(साउण्ड रिकर्डर्स एण्ड रिप्रोड्युसर्स); टेलिभिजन विम्व (इमेज) र ध्वनि अभिलेखक (साउण्ड रिकर्डर्स), पुनरुत्पादकहरू (रिप्रोड्युसर्स), त्यस्ता वस्तुहरूका पार्टपुर्जा र सहायक वस्तुहरू (एसेसिरिज)	३६,३९४,१११	३८,८५६,९७०	६.७७	३.९९
८७	रेलवे वा ट्रामवे रोलिङ बाहेकका वाहन (भेहिकल) र तिनका पार्टपुर्जा र सहायक वस्तुहरू (एक्सेसिरिज)	४७,५४१,७१९	६३,३८८,८५०	३३.३३	६.५१
८८	हवाईजहाज, अन्तरिक्ष यान र तिनका पार्टपुर्जाहरू	५४,३५४	१२०,३६५	१२१.४५	०.०१
८९	पानी जहाजहरू (शिप्स), नौकाहरू (बोट्स) र प्लवमान संरचनाहरू (फ्लोटिङ स्ट्रक्चर्स) (वा पानीमाथि चल्ने संरचनाहरू)	४,१४५	८,८८५	११४.३४	०.००
९०	चाक्षुषीय (अप्टिकल), छाँया चित्रण सम्बन्धी (फोटोग्राफिक), चलचित्र सम्बन्धी (सिनेमाटोग्राफिक), मापन (मेजरिङ), जाँच गर्ने सम्बन्धी (चेकिङ), परिशुद्धता (प्रिसिजन), आयुर्विज्ञान (मेडिकल), वा शल्यक्रिया उपकरण (सर्जिकल) सम्बन्धी उपकरणहरू(इन्स्ट्रुमेन्ट) र औजार (एपारेट्स) तिनका पार्टपुर्जाहरू र सहायक वस्तुहरू (एक्सेसरीज)	५,३८५,४२८	६,२६३,९५४	१६.३१	०.६४
९१	घडी (क्लौक्स) हरू र सानो घडीहरू(वाचेज) र सहायक वस्तुहरू (एक्सेसरीज)	१५३,९२३	१८२,९१०	१८.८३	०.०२
९३	हातहतियार र खरखजाना, तिनका पार्टपुर्जाहरू र सहायक वस्तुहरू	७,०५३	३९५,०७९	५५०१.५७	०.०४
९४	फर्निचर; शय्योपकरण वा बर बिछ्यौना(बेडिङ), गद्दाहरू (म्याट्रेसेज), खाट वा पलङ ((म्याट्रेस सपोर्ट) गद्दादार चकटी र तकि्या (कुशन्स) तथा यस्तै विसिमका केही वस्तुहरू कोचेर वा ठुसेर गद्दा जस्तो बनाइएका (स्टुड) सजावटका सामानहरू (फर्निचिङ्गस), बत्तीहरू (लुमिनियरिज) र प्रकाश जडनहरू (लाइटिङ फिटिङ्गस, अन्यत्र उल्लेख नभएका, प्रदीप्त शीर्षकहरू (इल्युमिनिटेड साइन्स), प्रदीप्त नामपट (इल्युमिनिटेड नेमप्लेट) र यस्तै वस्तुहरू, पूर्व विरचित भवनहरू (प्रिफ्याब्रिकेटेड विल्डिङ्स)	३,१४६,५९६	३,४९४,६५२	११.०६	०.३६
९७	कलाकृति, संग्रहकर्ताका संग्रहणीय वस्तुहरू (कलेक्टर्स पिसेज) र पुरातात्विक वस्तुहरू (एण्टिक्स)	१,२२७	१,८५०	५०.७५	०.००

भारतबाट हुने आयातमा ह्रास आएका वस्तुहरु र हिस्सा प्रतिशत :

एचएस वर्गीकरणको भाग अनुसारको वर्गीकरण अनुसार वर्गीकृत गरी हेर्दा समीक्षा अवधिमा देहायका वस्तुहरुको नेपालमा भारतबाट भएको आयातमा ह्रास आएको छ ।

तालिका १३ चालु आर्थिक वर्षको प्रथम १० महिना अवधि (आ.व. २०८२/८३ (श्रावण-वैशाख) मा भारतबाट भएको आयातमा ह्रास आएका वस्तुहरुको विवरण

चालु आर्थिक वर्षको प्रथम १० महिना अवधि (आ.व. २०८२/८३ (श्रावण-वैशाख) मा भारतबाट भएको आयातमा ह्रास आएका वस्तुहरुको विवरण					
भाग	वस्तुको विवरण	मूल्य रु हजारमा			हिस्सा प्रतिशत आ.व. २०८२/८३ (श्रावण-वैशाख)
		आ.व. २०८१/८२ (श्रावण-वैशाख)	आ.व. २०८२/८३ (श्रावण-वैशाख)	प्रतिशत परिवर्तन	
०१	जीवित जन्तु	८५,६७८	५१	-९९.९४	०.००
०४	दुग्ध उत्पादन, चराका फुलहरु, प्राकृतिक मह, अन्यत्र निर्दिष्ट नगरिएका वा नपरेका पशुजन्य खाद्य उत्पादनहरु	१,१२५,५५३	३९३,१२९	-६५.०७	०.०४
०६	जीवित रुख, अन्य विरुवाहरु, गानो, जरा, र यस्तै पदार्थहरु, कलमी विरुवा र सजावटका पातहरु	४५,५९५	३२,९६७	-२७.७०	०.००
०९	कफी, चिया, मेट (परागुण चिया) र मसलाहरु	६,५०३,१४०	६,३३७,९३९	-२.५४	०.६५
१५	जीवजन्तु, वनस्पति वा सुक्ष्मजैविक (माइक्रोबियल) बोसो र तेल तथा तिनीहरुका विवरण (क्लिभेज) बाट उत्पादित वस्तुहरु, तयारी खान हुने बोसोहरु, जीवजन्तु वा वानस्पतिक मैनहरु	३,३९३,६८३	३,२५९,६३०	-३.९५	०.३३
१८	कोको र कोकोबाट बनेका पदार्थ	१,६९९,१६९	१,४०२,४९२	-१७.४६	०.१४
२०	वनस्पति, फलफुल, काष्ठफल वा विरुवाको अन्य अंगबाट तयार पारिएका परिकारहरु	१,१४२,७२४	१,००२,९०९	-१२.२४	०.१०
३०	औषधी सम्बन्धी उत्पादनहरु	३०,०४७,१९८	२९,२७४,४९५	-२.५७	३.००
३१	मलखादहरु	६९२,७७६	२१९,९९०	-६८.२५	०.०२
३६	विष्कोटक पदार्थहरु, आतसवाजीका उत्पादनहरु, सलाईहरु, स्वतः ज्वलनशील (पाइरोफोरिक) मिश्रणहरु, केही ज्वलनशील कम्बिस्टिबल तयारी वस्तुहरु	९०४,८१४	५१३,९९२	-४३.१९	०.०५
४३	भुवादार छाला र कृत्रिम भुवा, यिनबाट बनेका सामानहरु	१	-	-१००.००	-
४४	काठ र काठबाट बनेका सामान, काठको गोल	२,३११,३३३	२,२७०,२६७	-१.७८	०.२३
४५	कर्क र कर्कबाट बनेका सामान	२,६५२	२,४०५	-९.३१	०.००
४६	परालको स्पार्टो (डोरी बाटने एकप्रकारको खर) को वा अन्य चुल्ही पारी बाटने (प्लेटिड) पदार्थका उत्पादनहरु, डोको डालो र चोयाबाट बनाइने वस्तुहरु	३,०४७	२,५३१	-१६.९२	०.००
४७	काठ वा अन्य रेसायुक्त (सेल्यूलोजिक) (कोपीय) पदार्थको गुभो (पत्य) कागत र कागतको गाता (पेपर बोर्ड) का रद्दी र टुक्राटाक्री (अवशेषहरु)	२३,५१७	२०,३८६	-१३.३२	०.००
४९	छापेको किताब, अखबार, तस्विरहरु र छापखाना उद्योगबाट उत्पादित अन्य वस्तुहरु, हस्तलिपी टाइप लेख र हस्तलिखित चित्र (मानचित्र)	१,४३०,२७८	१,४०१,५०६	-२.०१	०.१४
५४	मानव निर्मित (कृत्रिम) तन्तुहरु (फिलामेन्ट)	१,९६६,२२०	१,९२८,५३९	-१.९२	०.२०

५८	विशेष बुनेका कपडाहरू, भुप्पादार बुनिएका कपडा, फित्ता (लेस), बेल बुझा भएका कपडा (टेपेस्ट्री), भालर टिमिड, कारपोची (एम्ब्राइडरी)	५७७,११२	५६१,२५७	-२.७५	०.०६
५९	संशुद्ध (इम्प्रिगनेटेड), लेपित (कोटेड) आच्छादित (कभर्ड) वा अस्तरयुक्त, वा पटलित (ल्यामिनेटेड), बुनिएका कपडा (टेक्सटाइल फ्याब्रिक्स) औद्योगिक प्रयोगको लागि उपयुक्त कपडाका वस्तुहरू	६६८,२७६	६५०,४४८	-२.६७	०.०७
६३	कपडाका अन्य तयारी सामानहरू, समूह (सेट्स) पुराना लगाफाटा, कपडाका भूत्राहरू	१,०६९,०६५	९९५,१५५	-६.९१	०.१०
६७	तयार पारिएका प्याँखहरू (फेदर्स), भुवा (डाउन) र प्याँख वा भुवाबाट बनाइएका वस्तुहरू, कृत्रिम फूलहरू, मानिसका रौबाट बनेका वस्तुहरू	७,३१३	५,१३३	-२९.८०	०.००
६८	पत्थर, प्लास्टर, सिमेन्ट, एस्बेस्टोस (अश्मधातु), अबरख, वा यस्तै किसिमका पदार्थहरूबाट बनेका वस्तुहरू	३,६०४,७०१	२,८२६,९१३	-२१.५८	०.२९
६९	चिनियाँ माटाका उत्पादनहरू (सिरामिक प्रोडक्ट्स)	५,३०१,२७१	४,१०३,७०६	-२२.५९	०.४२
७१	प्राकृतिक, संवर्धित मोतीहरू; बहुमूल्य वा अर्धबहुमूल्य पत्थरहरू; बहुमूल्य धातुहरू, बहुमूल्य धातुको आवरण चढाएका धातुहरू र तिनीहरूबाट बनेका वस्तुहरू, नक्कली गहना; मुद्रा (क्वाइन्)	३,७७१,२८८	१,५५४,७८४	-५८.७७	०.१६
७२	फलाम र इस्पात	१०१,१२२,०७५	९८,६५२,१८०	-२.४४	१०.१३
७८	सीसा (लीड) र त्यसका वस्तुहरू	६०,०७८	५९,७१४	-०.६१	०.०१
८१	अन्य अपघातुहरू वा आधारभूत धातुहरू (बेस मेटल), सरमिट्स र तिनका वस्तुहरू	३६,१५९	३३,६२६	-७.००	०.००
८६	रेलवे वा ट्रामवे इन्जिनहरू (लोकोमोटिभ्स) रोलिड-स्टौक (लिकमा हिङ्गे पाङ्गा भएका गाडीहरू) र तिनका अंगहरू (पार्ट्स); रेलवे वा ट्रामवे ट्रयाक (लिक) जडानका सामग्रीहरू (फिक्स्चर एण्ड फिटिंग्स) र तिनका पार्ट्स/पूजाहरू, यान्त्रिकीय (विद्युत यान्त्रिकीय समेत) आवागमन संकेतसूचक सबै किसिमका उपकरणहरू	२३,४८१	८,०११	-६५.८८	०.००
९२	संगीत वाद्ययन्त्रहरू, त्यस्ता वस्तुका पार्ट्स/पूजाहरू र सहायक वस्तुहरू (एक्सेसरीज)	१२८,६१७	१०५,४००	-१८.०५	०.०१
९५	खेलौना (टवायज), आमोद प्रमोद खेलकुदका आवश्यक सामग्रीहरू (गेम्स एण्ड स्पोर्ट्स रिक्विजिट्स), तिनका पार्ट्स/पूजाहरू र सहायक वस्तुहरू (एक्सेसरीज)	६३९,१७१	६३५,३४३	-०.६०	०.०७
९६	विविध निर्मित (म्यानुफ्याक्चर्ड) वस्तुहरू	३,९६१,१६३	३,१३५,०७५	-२०.८५	०.३२

चीनतर्फ आयातको अवस्था:

चालु आर्थिक वर्षको प्रथम नौ महिना अवधिमा नेपालमा चीनबाट भएको आयातमा २१.३८ प्रतिशतले वृद्धि भई रु ३३६ अर्ब ४१ करोड पुगेको छ । नेपालको कुल आयातमा अधिल्लो आर्थिक वर्षको सोही अवधिमा चीनतर्फको हिस्सा १८.८० प्रतिशत रहेकोमा चालु आर्थिक वर्षका सो हिस्सा १९.८७ प्रतिशत पुगेको छ । चीनतर्फको आयातमा (१) विद्युतीय तथा दुरसञ्चारका उपकरणहरू (२) मशिनरी तथा पार्ट्स (३) मल (४) यातायातका साधनहरू (५) तयारी पोशाक, (६) फलाम स्टील तथा तिनका उत्पादनहरू (७) फलफुल तथा खाद्य नट्स (८), निटेड र क्रोसेड कपडाहरू (९) प्लाष्टिक तथा प्लाष्टिकका उत्पादनहरू तथा (१०) जुता चप्पल प्रमुख आयातित वस्तुका रूपमा रहेका छन् ।

चीनबाट हुने आयातमा वृद्धि भएका वस्तुहरू र हिस्सा प्रतिशत:

एचएस वर्गीकरणको भाग अनुसारको वर्गीकरण अनुसार वर्गीकृत गरी हेर्दा समीक्षा अवधिमा देहायका वस्तुहरूको नेपालमा चीनबाट भएको आयातमा वृद्धि भएको छ ।

तालिका १४ चालु आर्थिक वर्षको प्रथम १० महिना अवधि (आ.व. २०८२/८३ (श्रावण-वैशाख) मा चीनबाट भएको आयातमा वृद्धि भएका वस्तुहरूको विवरण

चालु आर्थिक वर्षको प्रथम १० महिना अवधि (आ.व. २०८२/८३ (श्रावण-वैशाख) मा चीनबाट भएको आयातमा वृद्धि भएका वस्तुहरूको विवरण					
भाग	वस्तुको विवरण	मूल्य रु हजारमा		प्रतिशत परिवर्तन	हिस्सा प्रतिशत आ.व. २०८२/८३ (श्रावण-वैशाख)
		आ.व. २०८१/८२ (श्रावण-वैशाख)	आ.व. २०८२/८३ (श्रावण-वैशाख)		
०३	माछा, कृष्णसियन (फिडे माछा जातिका जीव, मोलस्क (बाहिरी खवटा हुने जीव) र ढाडमा हाड नहुने अन्य प्रकारका जलचर (इन्भर्टिब्रेट्स)	८१९	१,१४५	३९.८५	०.००
०६	जीवित रुख, अन्य विरुवाहरू, गानो, जरा, र यस्तै पदार्थहरू, कलमी विरुवा र सजावटका पातहरू	३४,८०९	४२,६४७	२२.५२	०.०१
०८	खान हुने फल, काष्ठफल, सिटरस जातिका फल वा तरबुजाका बोक्रा	१०,०६७,७११	१४,८८७,३७०	४७.८७	४.४३
१०	खाद्यान्न	३१६,७५१	३९०,६३८	२३.३३	०.१२
११	पेषण (मिलिड) उद्योगका उत्पादनहरू, जौको पिठो (माल्ट) माड (स्टार्च), इन्युलिन (जराबाट आउने चिप्लो पदार्थ), गहुँको ग्लुटेन (चिप्लो पदार्थ)	२०९,९३७	३६८,४५९	७५.५१	०.११
१२	तेलहन, तेल आउने फलफुल, विभिन्न दानाहरू, बियाँ र फलफुल, औद्योगिक वा औषधीय (मेडिसिनल) विरुवाहरू, पराल र घाँसदाना	२११,७०८	२७६,३२५	३०.५२	०.०८
१३	लाहा, गुँद, चोप र अन्य वनस्पतिको रस र सारहरू	७,१८६	३३,५४१	३६६.७६	०.०१
१५	जीवजन्तु, वनस्पति वा सुक्ष्मजैविक (माइक्रोबियल) बोसो र तेल तथा तिनीहरूका विवरण (क्लिभेज) बाट उत्पादित वस्तुहरू, तयारी खान हुने बोसोहरू, जीवजन्तु वा वानस्पतिक मैनहरू	१,०३२,८०९	६,२३६,६३५	५०३.८५	१.८५
१६	माछा, मासु, कृष्णसियन (फिडे माछा जातिका जीव, मोलस्क (बाहिरी खवटा हुने जीव) र ढाडमा हाड नहुने अन्य प्रकारका जलचर (इन्भर्टिब्रेट्स)हरू वा किराका तयारी परिकारहरू	६,५३१	५१,८३०	६९३.६४	०.०२
१७	चिनी र चिनीबाट बनेको पदार्थ (कन्फेक्सनरी)	१४७,९४९	१६२,६५८	९.९४	०.०५
१९	अन्न, पिठो, स्टार्च वा दुधका परिकारहरू, पेष्ट्री मिठाईका उत्पादनहरू	१२७,०९९	१३०,१६५	२.४१	०.०४
२२	पेय पदार्थ, स्पीट्स र सिरका (भेनेगार)	११,८०५	१६,३१४	३८.१९	०.००

२३	खाद्य उद्योगबाट प्राप्त अवशेष र रद्दी पदार्थहरू, जीवजन्तुको आहार	६५८,५१३	७४६,२९६	१३.३३	०.२२
२४	सुती र निर्मित सुतीका प्रतिस्थापकहरू, निकोटिन भएका वा नभएका दहनविना सासले तान्ने उद्देश्यले बनाईका उत्पादनहरू, मानिसको शरीरमा निकोटिन प्रवेश गराउने उद्देश्यले बनाइएका अन्य निकोटिन भएका उत्पादनहरू	४८२	१,०६४	१२०.७८	०.००
२५	नून, गन्धक, माटो र ढुङ्गा, लेपन वा प्लाष्टर गर्ने पदार्थहरू, चूनढुङ्गा र सिमेन्ट	३३,४९०	८७,२७४	१६०.५९	०.०३
२८	अप्राङ्गारिक रसायन, बहुमूल्य धातुहरूको दुर्लभ माटो (रेयर अर्थ) बाट प्राप्त हुने धातुहरूको विकिरणीय तत्वहरूको र समस्थानीय (आइसोटोप) वा प्राङ्गारिक वा अप्राङ्गारिक योगिकहरू (कम्पाउण्ड)	३८१,२९६	५६८,२२०	४९.०२	०.१७
३१	मलखादहरू	९,२४५,१८०	३०,३३०,४०८	२२८.०७	९.०२
३२	छाला प्रशोधन, वा रँगरोगन सम्बन्धी निष्कर्षणहरू (डाइङ्ग, एक्स्ट्रमक्ट), ट्यानिड (छाला पाको पार्ने वा मसी बनाउन प्रयोग हुने रुखबाट पाइने स्तम्भक पदार्थ) र त्यसका व्युत्पत्तिहरू, रंजक (डाइज), वर्णक (पिगमेन्ट) र अन्य रँगान्ने पदार्थहरू, रंगलेप (पेण्ट), रोगन (बार्निश), पुटिन (पुट्टी) र अन्य खोटो पदार्थ (म्यास्किटक्स)हरू, मसीहरू	७६१,४६७	१,०७७,९९०	४१.५७	०.३२
३३	वाष्पशील तेल (इसेन्सियल आयल) र खोटो पदार्थ, सुगन्धित सामग्री, श्रृंगारका सामग्री र शरीर सफाई (ट्वाइलेट) सामानहरू	१,८८२,२३५	२,५४७,६३०	३५.३५	०.७६
३४	साबुन, बाध्य भागमा असर पार्ने प्राङ्गारिक (सर्फेस एक्टिभ एजेन्ट), धुने काममा प्रयोग हुने वस्तुहरू, नमूना बनाउने लेदो (मोडलिङ पेष्ट), दाँत बनाउने मैनहरू (डेन्टल वैकसेस), र प्लाष्टरमा आधारित दाँत सम्बन्धी तयारी सामानहरू	३२५,१५१	४९७,६४२	५३.०५	०.१५
३५	अल्बुनिमसदृश (अल्मिनोआइडल) पदार्थहरू, परिवर्तित श्वेतसार (मोडिफाइड स्टाच), सरिस र स्रावहरू	२५७,११३	३०७,२६४	१९.५१	०.०९
३८	विविध रासायनिक उत्पादनहरू	१,८६४,६३१	२,०९७,८२४	१२.५१	०.६२
३९	प्लास्टिक र प्लास्टिकका सामानहरू	८,७७७,१६६	१०,४२०,४८७	१८.७२	३.१०
४०	रबर र तिनबाट बनेका सामानहरू	१,३९१,०००	१,८२८,३५४	३१.४४	०.५४
४१	भुवादार बाहेकको काँचो छाला र तयारी छाला	१८३	१,३५९	६४१.०१	०.००
४२	तयारी छालाबाट बनेका सामानहरू, घोडा हात्तीका काठी, हौदा र साजहरू, सफरका सरसामान, भोला र यस्तै प्रकारका सामान राख्ने वा आधान पात्र(कन्टेनर) (बैलो), रेशम किराको बाहेक अरु जीवजन्तुको आन्द्राबाट बनेका सामान	१,७८५,४२९	१,८१६,८८१	१.७६	०.५४
४४	काठ र काठबाट बनेका सामान, काठको गोल	७८१,४४४	१,००८,९४६	२९.११	०.३०
४५	कर्क र कर्कबाट बनेका सामान	१	३६४	२४६२५.१४	०.००
४७	काठ वा अन्य रेसायुक्त(सेल्यूलोजिक) (कोपीय) पदार्थको गुभो (पल्प) कागत र कागतको गाता (पेपर बोर्ड) का रद्दी र टुक्राटाक्री (अवशेषहरू)	७,६३६	२६,१२६	२४२.१५	०.०१
४८	कागत र कागतगाता (पेपरबोर्ड), कागत गुभो (पेपर पल्प)का, कागतका वा कागतगाताका वस्तुहरू	१,५८७,३२४	१,९८६,६७५	२५.१६	०.५९
४९	छापेको किताब, अखबार, तस्वीरहरू र छापाखाना उद्योगबाट उत्पादित अन्य वस्तुहरू, हस्तलिपी टाइप लेख र हस्तलिखित चित्र (मानचित्र)	१०७,६२६	१२०,९२७	१२.३६	०.०४
५०	रेशम	४९२,५००	५३१,२०८	७.८६	०.१६
५१	ऊन जीवजन्तुको मसिनो वा खस्रो रौं, घोडाको जर र यिनबाट बनिएका कपडाहरू	३,०२९,०४९	३,२०९,८३१	५.९७	०.९५
५३	अन्य वानस्पतिक कपडाका रेसाहरू, कागजको धागो र कागतको धागोबाट बनिएका कपडाहरू	२६,८८५	३५,१६०	३०.७८	०.०१
५४	मानव निर्मित (कृत्रिम) तन्तुहरू (फिलामेन्ट)	१,०४६,८२४	१,५९३,३०७	५२.२०	०.४७
५५	मानव निर्मित प्रमुख रेसाहरू (स्टेपुल फाइबर्स)	४,५३१,३९४	५,४७२,५२३	२०.७७	१.६३
५६	गद्दा (वाडिड), जमोठ(फेल्ड) र नबुनिएका (नन् उभन्स), विशिष्ट धागो; बाटेको डोरी (ट्वाइन) (खास गरी जहाजमा प्रयोग हुने) डोरी वा लखाकी (कोर्डेज), रस्सा वा लठारो (केबुल) र तिनबाट बनेका सामानहरू	३५१,४६८	४७८,१२१	३६.०४	०.१४
५७	गलैचा (कार्पेट) र कपडाबाट अन्य भुईमा ढाक्ने वस्तुहरू (कभरिंग्स)	२१२,९८९	२८७,८२९	३५.१४	०.०९

५८	विशेष बुनेका कपडाहरू, भुप्पादार बुनिएका कपडा, फित्ता (लेस), बेल बुडा भएका कपडा (टेपेस्ट्री), भालर ट्रिमिड, कारपोची (एम्ब्राइडरी)	८४६,५८६	९११,२१८	७.६३	०.२७
५९	संशुक्त (इम्प्रग्नेटेड), लेपित (कोटेड) आच्छादित (कभर्ड) वा अस्तरयुक्त, वा पटलित (ल्यामिनेटड), बुनिएका कपडा (टेक्सटाइल फ्याब्रिक्स) औद्योगिक प्रयोगको लागि उपयुक्त कपडाका वस्तुहरू	१,८१४,२८१	२,१२०,०२४	१६.८५	०.६३
६०	सियोले बुनेको(निटेड) वा हुक सियोले बुनेको (क्रोशिड) कपडा	७,७५०,५७५	१०,२२९,८१८	३२.१२	३.०४
६१	सलाईले बुनेको(निटेड) वा कुरुसले बुनेको (क्रोशिड) पोशाक र परिधान सहायक (क्लादिङ एक्सेसरीज)का वस्तुहरू	९,३०८,१८८	१०,२९६,३१४	१०.६२	३.०६
६५	शिरपोश र तिनका पार्टपूजाहरू	६५४,१०४	८१०,९३९	२३.९८	०.२४
६८	पत्थर, प्लास्टर, सिमेन्ट, एक्वेस्टोस (अश्मधातु), अवरख, वा यस्तै किसिमका पदार्थहरूबाट बनेका वस्तुहरू	७६२,९४५	९०६,०४३	१८.७६	०.२७
६९	चिनियाँ माटाका उत्पादनहरू(सिरामिक प्रोडक्ट्स)	१,०६८,९२२	१,४८०,७९५	३८.५३	०.४४
७०	काँच र काँचबाट बनेका वस्तुहरू (ग्लासवेयर)	१,३४७,६०४	१,६३२,८३९	२१.१७	०.४९
७१	प्राकृतिक, संवर्धित मोतीहरू; बहुमूल्य वा अर्धबहुमूल्य पत्थरहरू; बहुमूल्य धातुहरू, बहुमूल्य धातुको आवरण चढाएका धातुहरू र तिनीहरूबाट बनेका वस्तुहरू, नक्कली गहना; मुद्रा (क्वाइन)	१,३९४,८१४	२,३९९,४१६	७२.०२	०.७१
७२	फलाम र इस्पात	१३,४०२,६९५	१५,५०२,४९१	१५.६७	४.६१
७३	फलाम वा इस्पातका वस्तुहरू	५,७७१,६०८	६,७१०,२९९	१६.२६	१.९९
७४	तामा र तामाका वस्तुहरू	२३,२८०	१५६,३८३	५७१.७४	०.०५
७५	निकेल र त्यसका वस्तुहरू	७५२	९७७	२९.९६	०.००
७६	अल्युमिनियम र त्यसका वस्तुहरू	१,५३७,८९७	१,७८०,०६५	१५.७५	०.५३
७९	जस्ता (जिंक) र त्यसका वस्तुहरू	१५१	४०१	१६५.२०	०.००
८१	अन्य अपधातुहरू वा आधारभूत धातुहरू (बेस मेटल), सरमिट्स र तिनका वस्तुहरू	६५१	७२५	११.३०	०.००
८२	अपधातु (बेस मेटल) का औजारहरू (टुल्स) उपकरण (इम्प्लेन्ट्स), चक्कु, चम्चा, काँटाहरू (स्पून एण्ड फौक्स), कटलरी, चम्चा र काँटाहरू; अपधातु (बेस मेटल) का तिनका अङ्ग (पार्ट्स)	१,०६१,१६४	१,३२०,२०१	२४.४१	०.३९
८३	अपधातुका विविध वस्तुहरू	२,२४७,७७१	२,३८५,७५३	६.१४	०.७१
८४	नाभिकीय अभिक्रियक (न्युक्लियर रियाक्टर्स)हरू, वाष्पित्र (ब्वाइलर्स)हरू, यन्त्रावली (मशिनरी) र यान्त्रिक साधन (वा उपकरणहरू) अप्लायन्सेन्स), तिनका पार्टपूजा	३३,४१३,६८२	३९,९४६,१६४	१९.५५	११.८७
८५	वैद्युतिक यन्त्रावली (इलेक्ट्रिक मशिनरी) र उपकरण (इक्वीपमेन्ट) र तिनका पार्टपूजाहरू, ध्वनि अभिलेखक पुनरुत्पादकहरू(साउण्ड रिकर्डर्स एण्ड रिप्रोड्युसर्स); टेलिभिजन विम्ब (इमेज) र ध्वनि अभिलेखक (साउण्ड रिकर्डर्स), पुनरुत्पादकहरू (रिप्रोड्युसर्स), त्यस्ता वस्तुहरूका पार्टपूजा र सहायक वस्तुहरू (एसेसरीज)	५०,२७५,६७५	६४,०८८,५५९	२७.४७	१९.०५
८६	रेलवे वा ट्रामवे इन्जिनहरू (लोकोमोटिभ्स) रोलिङ-स्टौक (लिकमा हिङ्गे पाङ्गा भएका गाडीहरू) र तिनका अङ्गहरू (पार्ट्स); रेलवे वा ट्रामवे ट्रयाक (लिक) जडानका सामग्रीहरू (फिक्स्चर एण्ड फिटिंग्स) र तिनका पार्टपूजाहरू, यान्त्रिकीय (विद्युत यान्त्रिकीय समेत) आवागमन संकेतसूचक सबै किसिमका उपकरणहरू	८७१	१,८९७	११७.९१	०.००
८८	हवाईजहाज, अन्तरिक्ष यान र तिनका पार्टपूजाहरू	३२८,१६६	४०९,९७९	२४.९३	०.१२
९०	चाक्षुषीय (अप्टिकल), छाँया चित्रण सम्बन्धी (फोटोग्राफिक), चलचित्र सम्बन्धी (सिनेमाटोग्राफिक), मापन (मेजरिङ), जाँच गर्ने सम्बन्धी (चेकिङ), परिशुद्धता (प्रिसिजन), आयुर्विज्ञान (मेडिकल), वा शल्यक्रिया उपकरण (सर्जिकल) सम्बन्धी उपकरणहरू(इन्स्ट्रुमेन्ट) र औजार (एपारेट्स) तिनका पार्टपूजाहरू र सहायक वस्तुहरू (एक्सेसरीज)	५,७९३,१२३	५,९५७,४६८	२.८४	१.७७
९१	घडी (क्लौक्स) हरू र सानो घडीहरू(वाचेज) र सहायक वस्तुहरू (एक्सेसरीज)	४०६,६९७	४४६,००१	९.६६	०.१३
९२	संगीत वाद्ययन्त्रहरू, त्यस्ता वस्तुका पार्टपूजाहरू र सहायक वस्तुहरू (एक्सेसरीज)	१७५,५६८	१७९,४००	४.५७	०.०५
९३	हातहतियार र खरखजाना, तिनका पार्टपूजाहरू र सहायक वस्तुहरू	१७४,०५०	४७८,३२९	१७४.८२	०.१४
९४	फर्निचर; शय्योपकरण वा बर विछ्यौना(बेडिङ), गद्दाहरू (म्याट्रेसेज), खाट वा पलङ (म्याट्रेस सपोर्ट) गद्दादार चकटी र तकिया (कुशन्स) तथा यस्तै विविधका केही वस्तुहरू कोचेर वा टुसेर गद्दा जस्तो	३,५९७,६२८	३,६५८,३२६	१.६९	१.०९

	बनाइएका (स्टण्ड) सजावटका सामानहरू (फर्निचिङ्गस), बत्तीहरू (लुमिनेयरिज) र प्रकाश जडनहरू (लाईटिङ फिटिङ्गस, अन्यत्र उल्लेख नभएका, प्रदीप्त शीर्षकहरू (इल्युमिनिटेड साइन्स), प्रदीप्त नामपट (इल्युमिनिटेड नेमप्लेट) र यस्तै वस्तुहरू, पूर्व विरचित भवनहरू (प्रिफ्याब्रिकेटेड बिल्डिङ्स)				
९५	खेलौना (टवायज), आमोद प्रमोद खेलकुदका आवश्यक सामग्रीहरू (गेम्स एण्ड स्पोर्ट्स रिक्किजिट्स), तिनका पार्टपूजाहरू र सहायक वस्तुहरू (एक्सेसरीज)	२,३४८,७७८	२,५९३,९०४	७.००	०.७५
९६	विविध निर्मित (म्यानुफ्याक्चर्ड) वस्तुहरू	४,४५३,७६९	६,०५९,९९८	३६.०५	९.८०

चीनबाट हुने आयातमा ह्रास आएका वस्तुहरू र हिस्सा प्रतिशत :

एचएस वर्गीकरणको भाग अनुसारको वर्गीकरण अनुसार वर्गीकृत गरी हेर्दा समीक्षा अवधिमा देहायका वस्तुहरूको नेपालमा चीनबाट भएको आयातमा ह्रास आएको छ ।

तालिका १५ चालु आर्थिक वर्षको प्रथम १० महिना अवधि (आ.व. २०८२/८३ (श्रावण-वैशाख) मा चीनबाट भएको आयातमा ह्रास आएका वस्तुहरूको विवरण

चालु आर्थिक वर्षको प्रथम १० महिना अवधि (आ.व. २०८२/८३ (श्रावण-वैशाख) मा चीनबाट भएको आयातमा ह्रास आएका वस्तुहरूको विवरण					
भाग	वस्तुको विवरण	मूल्य रु हजारमा			हिस्सा प्रतिशत आ.व. २०८२/८३ (श्रावण-वैशाख)
		आ.व. २०८१/८२ (श्रावण-वैशाख)	आ.व. २०८२/८३ (श्रावण-वैशाख)	प्रतिशत परिवर्तन	
०१	जीवित जन्तु	१४,२६१	९,२४७	-३५.१६	०.००
०२	मासु र खान हुने कमसल मासु (अफल)	३,४९०	६५७	-८१.१६	०.००
०४	दुग्ध उत्पादन, चराका फुलहरू, प्राकृतिक मह, अन्यत्र निर्दिष्ट नगरिएका वा नपरेका पशुजन्य खाद्य उत्पादनहरू	६,९५५	४,४४६	-३६.०७	०.००
०५	जीवजन्तुजन्य उत्पादनहरू, अन्यत्र नपरेको	१६,७८३	१०,०६४	-४०.०४	०.००
०७	खान हुने वनस्पति र केही जरा र गानाहरू	७,०२५,२२४	२,३७९,०९३	-६६.२५	०.७०
०९	कफी, चिया, मेट (परागुण चिया) र मसलाहरू	१७६,५३३	१४६,१२९	-१७.२२	०.०४
१८	कोको र कोकोबाट बनेका पदार्थ	२१२,८६१	१३६,१५०	-३६.०४	०.०४
२०	वनस्पति, फलफूल, काष्ठफल वा बिरुवाको अन्य अंगबाट तयार पारिएका परिकारहरू	५६४,७६८	४६९,०८५	-१८.३६	०.१४
२१	विविध खाद्य परिकारहरू	१,००८,४५७	९२३,८११	-८.३९	०.२७
२६	धाऊ, स्ल्याग(धातुमल) र खरानी	०	-	-१००.००	-
२७	खनिज इन्धनहरू, खनिज तेलहरू र तिनीहरूका प्रशोधनबाट निस्कने वस्तुहरू, विटुमिन भएका वस्तुहरू, खनिज मैतहरू	७४,१६८	५८,७७५	-२०.७५	०.०२
२९	प्राङ्गारिक रसायनहरू	४,१८५,७८२	३,९२०,४९८	-६.३४	१.१७
३०	औषधी सम्बन्धी उत्पादनहरू	९७९,८१५	२४३,३८३	-७५.१६	०.०७
३६	विष्फोटक पदार्थहरू, आतसबाजीका उत्पादनहरू, सलाईहरू, स्वतः ज्वलनशील (पाइरोफोरिक) मिश्रणहरू, केही ज्वलनशील कम्बिस्टिबल तयारी वस्तुहरू	१७३,३७०	१४५,३८७	-१६.१४	०.०४
३७	फोटोग्राफी र चलचित्र उत्पादन सम्बन्धी सामानहरू	३८०,१७९	३७०,४२८	-२.५६	०.११

४३	भुवादार छाला र कृत्रिम भुवा, यिनबाट बनेका सामानहरू	१४४	३५	-७५.९४	०.००
४६	परालको स्पार्टो (डोरी बाटने एकप्रकारको खर) को वा अन्य चुल्ठी पारी बाटने (प्लेटिड) पदार्थका उत्पादनहरू, डोको डालो र चौयाबाट बनाइने वस्तुहरू	१,८३६	१,४७२	-१९.८१	०.००
५२	कपास	३,१९४,०८८	२,९६८,६२५	-७.०६	०.८८
६२	सलाई र कुरुसले नबुनिएका (नन निटेड वा क्रोसिड) पोशाक र परिधान सहायक वस्तुहरू	१७,०३३,३५४	१६,४१४,८४६	-३.६३	४.८८
६३	कपडाका अन्य तयारी सामानहरू, समूह (सेट्स) पुराना लुगाफाटा, कपडाका भुत्राहरू	१,११३,९३४	१,०४५,२०६	-६.१७	०.३१
६४	पाऊपोश, गेटर (वा गोटिश), त्यस्तै वस्तुहरू, त्यस्ता वस्तुहरूका पार्टपुर्जाहरू	६,७९७,५६२	६,७९५,४९९	-०.०३	२.०२
६६	छाता (अम्ब्रेला) , घाम छेक्ने छाता(सन अम्ब्रेला), हिँड्ने, घुम्ने काममा प्रयोग हुने लट्टी (वाकिड स्टिक) बस्न हुने खालको छडी (सिट स्टिक), घोडचढीको छोटा चाबुक (राइडिड क्रप्स) र तिनका पार्टपुर्जाहरू	५५०,०३१	५२९,४५७	-३.७४	०.१६
६७	तयार पारिएका प्वाँखहरू (फेदर्स), भुवा (डाउन) र प्वाँख वा भुवाबाट बनाइएका वस्तुहरू, कृत्रिम फूलहरू, मानिसका रौबाट बनेका वस्तुहरू	१३३,३४०	३२,८६६	-७५.३५	०.०१
७८	सीसा (लीड) र त्यसका वस्तुहरू	१,७३१	७९	-९५.४६	०.००
८०	टिन र त्यसका वस्तुहरू	६,८५३	२,३७०	-६५.४२	०.००
८७	रेलवे वा ट्रामवे रोलिड बाहेकका वाहन (भेहिकल) र तिनका पार्टपुर्जा र सहायक वस्तुहरू (एक्सेसिरज)	३१,८०८,५९६	२७,७४०,८१९	-१२.७९	८.२५
८९	पानी जहाजहरू (शिप्स) , नौकाहरू (बोट्स) र प्लवमान संरचनाहरू (फ्लोटिड स्टक्चर्स) (वा पानीमाथि चल्ने संरचनाहरू)	६,७९४	४,७२३	-३०.४९	०.००
९७	कलाकृति, संग्रहकर्ताका संग्रहणीय वस्तुहरू (कलेक्टर्स पिसेज) र पुरातात्विक वस्तुहरू (एण्टिक्स)	२,२५३	१,१७३	-४७.९१	०.००

तेश्रो मुलुकतर्फ (भारत र चीन बाहेक) आयातको अवस्था:

चालु आर्थिक वर्षको प्रथम १० महिना अवधिमा नेपालमा तेश्रो मुलुकतर्फ (भारत र चीन बाहेक) भएको आयातमा २०.६७ प्रतिशतले वृद्धि भई रु ३८१ अर्ब ९४ करोड पुगेको छ । नेपालको कुल आयातमा अधिल्लो आर्थिक वर्षको सोही अवधिमा तेश्रो मुलुकतर्फ (भारत र चीन बाहेक) को हिस्सा २१.४७ प्रतिशत रहेकोमा चालु आर्थिक वर्षका सो हिस्सा २२.५६ प्रतिशत पुगेको छ । तेश्रो मुलुकतर्फ (भारत र चीन बाहेक)को आयातमा (१) बोसो, खाद्यतेल (२) बहुमूल्य धातु र पत्थर (सुनचाँदी हीरा मोती समेत) (३) मल (४) तेलहन (५), मशिनरी तथा पार्टस् (६) प्लाष्टिक तथा तिनका उत्पादनहरु (७) विद्युतीय तथा दुरसञ्चारका उपकरणहरु (८) चिकित्सीय तथा वैज्ञानिक उपकरणहरु (९), हवाईजहाज तथा पार्टस तथा (१०) दलहन प्रमुख आयातित वस्तुका रूपमा रहेका छन् ।

तेश्रो मुलुक (भारत र चीन बाहेक)बाट हुने आयातमा वृद्धि भएका वस्तुहरु र हिस्सा प्रतिशत :

एचएस वर्गीकरणको भाग अनुसारको वर्गीकरण अनुसार वर्गीकृत गरी हेर्दा समीक्षा अवधिमा देहायका वस्तुहरुको नेपालमा तेश्रो मुलुक (भारत र चीन बाहेक) बाट भएको आयातमा वृद्धि भएको छ ।

तालिका १६ चालु आर्थिक वर्षको प्रथम १० महिना अवधि (आ.व. २०८२/८३ (श्रावण-वैशाख) मा तेश्रोमुलुक (भारत र चीन बाहेक)बाट भएको आयातमा वृद्धि भएका वस्तुहरुको विवरण

चालु आर्थिक वर्षको प्रथम १० महिना अवधि (आ.व. २०८२/८३ (श्रावण-वैशाख) मा तेश्रोमुलुक (भारत र चीन बाहेक)बाट भएको आयातमा वृद्धि भएका वस्तुहरुको विवरण					
भाग	वस्तुको विवरण	मूल्य रु हजारमा		प्रतिशत परिवर्तन)आ.व. २०८२/८३ (श्रावण-वैशाख)	हिस्सा प्रतिशत आ.व. २०८२/८३ (श्रावण-वैशाख)
		आ.व. २०८१/८२ (श्रावण-वैशाख)	आ.व. २०८२/८३ (श्रावण-वैशाख)		
०१	जीवित जन्तु	४५९,११४	५३९,१२१	१७.४३	०.१४
०४	दुग्ध उत्पादन, चराका फुलहरु, प्राकृतिक मह, अन्यत्र निर्दिष्ट नगरिएका वा नपरेका पशुजन्य खाद्य उत्पादनहरु	१२५,१४५	१४३,९२७	१५.०१	०.०४
०६	जीवित रुख, अन्य विरुवाहरु, गानो, जरा, र यस्तै पदार्थहरु, कलमी विरुवा र सजावटका पातहरु	९,५१७	१२८,९५४	१२५४.९३	०.०३
०८	खान हुने फल, काष्ठफल, सिटरस जातिका फल वा तरबुजाका बोका	१,७९२,५४०	३,८६२,९२४	११५.५०	१.०१
११	पेषण (मिलिड) उद्योगका उत्पादनहरु, जौको पिठो (माल्ट) माड(स्टार्च), इन्युलिन (जराबाट आउने चिप्लो पदार्थ), गर्हुको ग्लुटेन(चिप्लो पदार्थ)	२१८,४२५	२७२,१७२	२४.६१	०.०७
१२	तेलहन, तेल आउने फलफुल, विभिन्न दानाहरु, बियाँ र फलफुल, औद्योगिक वा औषधीय (मेडिसिनल) विरुवाहरु, पराल र घाँसदाना	२०,२४५,६०२	२१,२८७,९८१	५.१५	५.५७
१४	वनस्पतिका बुन्ने बाटने (चोया पोया) पदार्थहरु, वनस्पतिका उत्पादनहरु, अन्यत्र नपरेका	६००	१,४५८	१४३.०५	०.००
१५	जीवजन्तु, वनस्पति वा सुक्ष्मजैविक (माइक्रोबियल) बोसो र तेल तथा तिनीहरुका विवरण (क्लिभेज) बाट	११६,२५२,१०९	१३५,८३३,८२८	१६.८४	३५.५६

	उत्पादित वस्तुहरू, तयारी खान हुने बोसोहरू, जीवजन्तु वा वानस्पतिक मैनहरू				
१९	अन्न, पिठो, स्टाच वा दुधका परिकारहरू, पेष्ट्री मिठाईका उत्पादनहरू	८२९,०१५	९४८,२२९	१४.३८	०.२५
२१	विविध खाद्य परिकारहरू	५,६५४,६४०	६,८६४,३३४	२१.३९	१.८०
२३	खाद्य उद्योगबाट प्राप्त अवशेष र रद्दी पदार्थहरू, जीवजन्तुको आहार	२,४३०,७१०	३,५४२,६०१	४५.७४	०.९३
२४	सुती र निर्मित सुतीका प्रतिस्थापकहरू, निकोटिन भएका वा नभएका दहनविना सासले तान्ने उद्देश्यले बनाईका उत्पादनहरू, मानिसको शरीरमा निकोटिन प्रवेश गराउने उद्देश्यले बनाइएका अन्य निकोटिन भएका उत्पादनहरू	८६,५०८	१५२,२१६	७५.९५	०.०४
२७	खनिज इन्धनहरू, खनिज तेलहरू र तिनीहरूका प्रशोधनबाट निस्कने वस्तुहरू, विटामिन भएका वस्तुहरू, खनिज मैनहरू	७,०६६,६५९	७,७६१,०६८	९.८३	२.०३
२९	प्राङ्गारिक रसायनहरू	१,३३१,६९३	१,३६५,१७२	२.५१	०.३६
३०	औषधी सम्बन्धी उत्पादनहरू	४,५३१,५९८	५,६७६,४११	२५.२६	१.४९
३१	मलखादहरू	१४,३८६,८३९	१८,७४४,२३८	३०.२९	४.९१
३२	छाला प्रशोधन, वा रँगरोगन सम्बन्धी निष्कर्षणहरू (डाइइंग, एक्स्ट्रमक्ट), ट्यानिड (छाला पाको पार्ने वा मसी बनाउन प्रयोग हुने रुखबाट पाइने स्तम्भक पदार्थ) र त्यसका व्युत्पत्तिहरू, रंजक (डाइज), वर्णक(पिगमेन्ट) र अन्य रँगान्ने पदार्थहरू, रँगलेप (पेण्ट), रोगन (बार्निश), पुटिन (पुट्टी) र अन्य खोटो पदार्थ (म्यास्किटक्स)हरू, मसीहरू	८४७,१४५	९०५,९१६	६.९४	०.२४
३३	वाष्पशील तेल (इसेन्सियल आयल) र खोटो पदार्थ, सुगन्धित सामग्री, श्रृंगारका सामग्री र शरीर सफाई (ट्वाइलेट) सामानहरू	२,६५०,६४६	३,१११,६७८	१७.३९	०.८१
३४	साबुन, बाह्य भागमा असर पार्ने प्राङ्गारिक (सर्फेस एक्टिभ एजेन्ट), धुने काममा प्रयोग हुने वस्तुहरू, नमूना बनाउने लेदो (मोडलिङ पेष्ट), दाँत बनाउने मैनहरू(डेन्टल वैक्स), र प्लाष्टरमा आधारित दाँत सम्बन्धी तयारी सामानहरू	१,०६२,५९७	१,२००,७९०	१३.०१	०.३१
३८	विविध रासायनिक उत्पादनहरू	२,५९८,७०४	३,१७७,२०२	२२.२६	०.८३
३९	प्लास्टिक र प्लास्टिकका सामानहरू	१०,५०६,२६८	११,३१४,०४९	७.६९	२.९६
४१	भुवादार बाहेकको काँचो छाला र तयारी छाला	९,६८७	१५,०९६	५५.८४	०.००
४३	भुवादार छाला र कृत्रिम भुवा, यिनबाट बनेका सामानहरू	७	१४	१०९.६९	०.००
४४	काठ र काठबाट बनेका सामान, काठको गोल	९२५,९२०	९२८,८४३	०.३२	०.२४
४५	कर्क र कर्कबाट बनेका सामान	१	१६७	२०७४९.८२	०.००
४७	काठ वा अन्य रेसायुक्त(सेल्यूलोजिक) (कोषीय) पदार्थको गुभो (पल्प) कागत र कागतको गाता (पेपर बोर्ड) का रद्दी र टुक्राटाक्री (अवशेषहरू)	३६२,५२६	६९१,०७८	९०.६३	०.१८
५०	रेशम	३१	२,२४८	७२५५.०६	०.००
५१	ऊन जीवजन्तुको मसिनो वा खस्रो रौं, घोडाको जर र यिनबाट बुनिएका कपडाहरू	१,११२,२२५	१,५२३,६६०	३६.९९	०.४०
५२	कपास	३८,३१९	४०,०४८	४.५१	०.०१
५३	अन्य वानस्पतिक कपडाका रेसाहरू, कागजको धागो र कागतको धागोबाट बुनिएका कपडाहरू	२,०७३,४९९	२,१७६,६००	४.९७	०.५७
५७	गलैँचा (कार्पेट) र कपडाबाट अन्य भुईँमा ढाक्ने वस्तुहरू (कभरिंग्स)	६८,७५२	९५,७६८	३९.३०	०.०३
५८	विशेष बुनेका कपडाहरू, भुप्पादार बुनिएका कपडा, फित्ता (लेसा), बेल बुझा भएका कपडा (टेपेस्ट्री), भालर टिमिड, कारपोची (एम्ब्राइडरी)	१८,४११	२४,२४३	३१.६८	०.०१
६०	सियोले बुनेको(निटेड) वा हुक सियोले बुनेको (क्रोशिड) कपडा	१३,४६०	२२,०७६	६४.०१	०.०१

६१	सलाईले बुनेको(निटेड) वा कुरुसले बुनेको (क्रोशिड) पोशाक र परिधान सहायक (क्लादिड एक्सेसरीज)का वस्तुहरू	२८२,३६२	२९८,७६७	५.८१	०.०८
६६	छाता (अम्ब्रेला) , घाम छेक्ने छाता(सन अम्ब्रेला), हिँड्ने, घुम्ने काममा प्रयोग हुने लट्ठी (वाकिड स्टिक) बस्न हुने खालको छडी (सिट स्टिक), घोडचढीको छोटो चाबुक (राइडिड क्रप्स) र तिनका पार्टपुर्जाहरू	७४६	२,१७८	१९२.०३	०.००
६७	तयार पारिएका प्वाँखहरू (फेदर्स), भुवा (डाउन) र प्वाँख वा भुवाबाट बनाइएका वस्तुहरू, कृत्रिम फूलहरू, मानिसका रौवाट बनेका वस्तुहरू	३,७६६	४३,६६८	१०५९.५९	०.०१
६९	चिनियाँ माटाका उत्पादनहरू(सिरामिक प्रोडक्ट्स)	७८,४०७	९३,१३२	१८.७८	०.०२
७०	काँच र काँचबाट बनेका वस्तुहरू (ग्लासवेयर)	१,०९७,९८५	१,३९७,०१५	२७.२३	०.३७
७१	प्राकृतिक, संवर्धित मोतीहरू; बहुमूल्य वा अर्धबहुमूल्य पत्थरहरू; बहुमूल्य धातुहरू, बहुमूल्य धातुको आवरण चढाएका धातुहरू र तिनीहरूबाट बनेका वस्तुहरू, नक्कली गहना; मुद्रा (क्वाइन)	२५,८८२,५१८	५६,६७४,१९२	११८.९७	१४.८४
७२	फलाम र इस्पात	२,६३२,६८०	४,१५७,०६३	५७.९०	१.०९
७५	निकेल र त्यसका वस्तुहरू	९४८	२,९६७	२१२.८९	०.००
७८	सीसा (लीड) र त्यसका वस्तुहरू	२,२९१	३,८४९	६८.०२	०.००
७९	जस्ता (जिंक) र त्यसका वस्तुहरू	१५७,५०९	१६५,१००	४.८२	०.०४
८१	अन्य अपघातुहरू वा आधारभूत धातुहरू (बेस मेटल), सरमिट्स र तिनका वस्तुहरू	२६६	२,६३७	८८९.६०	०.००
८२	अपघातु (बेस मेटल) का औजारहरू (टुल्स) उपकरण (इम्पेन्ट्स), चक्कु, चम्चा, काँटाहरू (स्पून एण्ड फौर्सेस) , कटलरी, चम्चा र काँटाहरू; अपघातु (बेस मेटल) का तिनका अड्डा (पार्ट्स)	१,३०१,३१६	१,४२६,५१२	९.६२	०.३७
८४	नाभिकीय अभिक्रियक (न्युक्लियर रियाक्टर्स)हरू, वाष्पित्र (ब्वाइलर्स)हरू, यन्त्रावली (मशिनरी) र यान्त्रिक साधित्र (वा उपकरणहरू) अप्लायन्सेन्स), तिनका पार्टपुर्जा	१४,६०१,४३७	१९,०३९,२९८	३०.३९	४.९८
८५	वैद्युतिक यन्त्रावली (इलेक्ट्रिक मशिनरी) र उपकरण (इक्वीपमेन्ट) र तिनका पार्टपुर्जाहरू, ध्वनि अभिलेखक पुनरुत्पादकहरू (साउण्ड रिकर्डर्स एण्ड रिप्रोड्युसर्स) ; टेलिभिजन विम्ब (इमेज) र ध्वनि अभिलेखक (साउण्ड रिकर्डर्स) , पुनरुत्पादकहरू (रिप्रोड्युसर्स), त्यस्ता वस्तुहरूका पार्टपुर्जा र सहायक वस्तुहरू (एसेसिरिज)	८,२६९,३९६	९,२६६,९४२	१२.०६	२.४३
८६	रेलवे वा ट्रामवे इन्जिनहरू (लोकोमोटिभ्स) रोलिड-स्टौक (लिकमा हिँड्ने पाङ्गा भएका गाडीहरू) र तिनका अँगहरू (पार्ट्स); रेलवे वा ट्रामवे ट्रयाक (लिक) जडानका सामग्रीहरू (फिक्स्चर एण्ड फिटिंग्स) र तिनका पार्टपुर्जाहरू, यान्त्रिकीय (विद्युत यान्त्रिकीय समेत) आवागमन संकेतसुचक सबै किसिमका उपकरणहरू	३,५८५	९,३३४	१६०.३६	०.००
८७	रेलवे वा ट्रामवे रोलिड बाहेकका वाहन (भेहिकल) र तिनका पार्टपुर्जा र सहायक वस्तुहरू (एक्सेसिरिज)	२,८९४,१८८	५,६६१,४२४	९५.६१	१.४८
८८	हवाईजहाज, अन्तरिक्ष यान र तिनका पार्टपुर्जाहरू	५,९०५,३७६	८,२६५,९९१	३९.९७	२.१६
८९	पानी जहाजहरू (शिप्स) , नौकाहरू (बोट्स) र प्लवमान संरचनाहरू (फ्लोटिङ स्ट्रक्चर्स) (वा पानीमाथि चल्ने संरचनाहरू)	५,६७५	१४,१४०	१४९.१५	०.००
९४	फर्निचर; शय्योपकरण वा वर विछ्यौना(बेडिङ), गद्दाहरू (म्याट्रेसेज), खाट वा पलङ ((म्याट्रेस सपोर्ट) गद्दादार चकटी र तकिया (कुशन्स) तथा यस्तै विसिमका केही वस्तुहरू कोचर वा ठुसेर गद्दा जस्तो बनाइएका (स्टप) सजावटका सामानहरू (फर्निचिङ्गस), बत्तीहरू (लुमिनेयरिज) र प्रकाश जडनहरू (लाइटिङ फिटिङ्गस, अन्यत्र उल्लेख नभएका, प्रदीप्त शीर्षकहरू (इल्युमिनिटेड साइन्स),	३०७,४९८	३५९,७४४	१६.९९	०.०९

	प्रदीप्त नामपट (इल्युमिनिटेड नेमप्लेट) र यस्तै वस्तुहरू, पूर्व विरचित भवनहरू (प्रिफ्याब्रिकेटेड बिल्डिङ्स)				
९७	कलाकृति, संग्रहकर्ताका संग्रहणीय वस्तुहरू (कलेक्टर्स पिसेज) र पुरातात्विक वस्तुहरू (एण्टिक्स)	५२९	२,६४१	३९८.९१	०.००

तेश्रो मुलुक (भारत र चीन बाहेक)बाट हुने आयातमा ह्रास आएका वस्तुहरू र हिस्सा प्रतिशत :

एचएस वर्गीकरणको भाग अनुसारको वर्गीकरण अनुसार वर्गीकृत गरी हेर्दा समीक्षा अवधिमा देहायका वस्तुहरूको नेपालमा तेश्रो मुलुक (भारत र चीन बाहेक) बाट भएको आयातमा ह्रास आएको छ ।

तालिका १७ चालु आर्थिक वर्षको प्रथम १० महिना अवधि (आ.व. २०८२/८३ (श्रावण-वैशाख) मा तेश्रोमुलुक (भारत र चीन बाहेक)बाट भएको आयातमा ह्रास आएका वस्तुहरूको विवरण

चालु आर्थिक वर्षको प्रथम १० महिना अवधि (आ.व. २०८२/८३ (श्रावण-वैशाख) मा तेश्रोमुलुक (भारत र चीन बाहेक)बाट भएको आयातमा ह्रास आएका वस्तुहरूको विवरण					
भाग	वस्तुको विवरण	मूल्य रु हजारमा			हिस्सा प्रतिशत आ.व. २०८२/८३ (श्रावण-वैशाख)
		आ.व. २०८१/८२ (श्रावण-वैशाख)	आ.व. २०८२/८३ (श्रावण-वैशाख)	प्रतिशत परिवर्तन	
०२	मासु र खान हुने कमसल मासु (अफल)	१३,१४६	११,०९६	-१५.५९	०.००
०३	माछा, कृष्णसियन (फिडे माछा जातिका जीव, मोलस्क (बाहिरी खवटा हुने जीव) र ढाडमा हाड नहुने अन्य प्रकारका जलचर (इन्भर्टिब्रेट्स)	३०९,५९९	२७८,७५२	-९.९६	०.०७
०५	जीवजन्तुजन्य उत्पादनहरू, अन्यत्र नपरेको	८,०३१	३,०४२	-६२.९२	०.००
०७	खान हुने वनस्पति र केही जरा र गानाहरू	११,९६३,२६२	८,७८६,२४२	-२६.५६	२.३०
०९	कफी, चिया, मेट (परागुण चिया) र मसलाहरू	१,८४५,९५१	१,८०९,३२४	-२.४२	०.४७
१०	खाद्यान्न	४,७७०,७०१	७०७,५५०	-८५.१७	०.१९
१३	लाहा, गुँद, चोप र अन्य वनस्पतिको रस र सारहरू	१४५,६०६	१०२,६२०	-२९.५२	०.०३
१६	माछा, मासु, कृष्णसियन (फिडे माछा जातिका जीव, मोलस्क (बाहिरी खवटा हुने जीव) र ढाडमा हाड नहुने अन्य प्रकारका जलचर (इन्भर्टिब्रेट्स)हरू वा किराका तयारी परिकारहरू	१०६,८९३	७०,०३९	-३४.४८	०.०२
१७	चिनी र चिनीबाट बनेको पदार्थ (कन्फेक्सनरी)	२२३,७७६	१८६,२४७	-१६.७७	०.०५
१८	कोको र कोकोबाट बनेका पदार्थ	५२२,२५४	५०८,९७०	-२.५४	०.१३
२०	वनस्पति, फलफुल, काष्ठफल वा विरुवाको अन्य अंगबाट तयार पारिएका परिकारहरू	३१२,६८९	३१२,२५०	-०.१४	०.०८
२२	पेय पदार्थ, स्पीट्स र सिरका (भेनेगार)	३,१५१,२०९	२,३२९,८३६	-२६.०७	०.६१
२५	नून, गन्धक, माटो र ढुङ्गा, लेपन वा प्लाष्टर गर्ने पदार्थहरू, चुनढुङ्गा र सिमेन्ट	१,९१२,८४६	१,७०९,१०३	-१०.६५	०.४५
२८	अप्राङ्गारिक रसायन, बहुमूल्य धातुहरूको दुर्लभ माटो (रेयर अर्थ) बाट प्राप्त हुने धातुहरूको विकिरणीय तत्वहरूको र समस्थानीय (आइसोटोप) वा प्राङ्गारिक वा अप्राङ्गारिक योगिकहरू (कम्पाउण्ड)	२९१,७७१	२३२,८३७	-२०.२०	०.०६
३५	अल्बुनिमसदृश (अल्मिनोआइडल) पदार्थहरू, परिवर्तित श्वेतसार (मोडिफाइड स्टाच), सरेस र स्रावहरू	१४६,८४५	१११,९०६	-२३.७९	०.०३
३६	विष्फोटक पदार्थहरू, आतसबाजीका उत्पादनहरू, सलाईहरू, स्वतः ज्वलनशील (पाइरोफोरिक) मिश्रणहरू, केही ज्वलनशील कम्बस्टिबल तयारी वस्तुहरू	४,७८०	१	-९९.९८	०.००
३७	फोटोग्राफी र चलचित्र उत्पादन सम्बन्धी सामानहरू	५२४,८२२	३७५,७१७	-२८.४१	०.१०

४०	रबर र तिनबाट बनेका सामानहरू	१,४८३,९२१	१,३३३,६८९	-१०.१२	०.३५
४२	तयारी छायाबाट बनेका सामानहरू, घोडा हात्तीका काठी, हौदा र साजहरू, सफरका सरसामान, भोला र यस्तै प्रकारका सामान राख्ने वा आधान पात्र(कन्टेनर) (थैलो), रेशम किराको बाहेक अरु जीवजन्तुको आन्द्राबाट बनेका सामान	८२,४७६	६७,८३०	-१७.७६	०.०२
४६	परालको स्पार्टो (डोरी बाटने एकप्रकारको खर) को वा अन्य चुल्ठी पारी बाटने (प्लेटिड) पदार्थका उत्पादनहरू, डोको डालो र चोयाबाट बनाइने वस्तुहरू	४,१६२	९७५	-७६.५६	०.००
४८	कागत र कागतगाता (पेपरबोर्ड), कागत गुभो (पेपर पल्प)का, कागतका वा कागतगाताका वस्तुहरू	१,८१६,९२८	१,५३६,९१७	-१५.४१	०.४०
४९	छापेको किताब, अखबार, तस्वीरहरू र छापाखाना उद्योगबाट उत्पादित अन्य वस्तुहरू, हस्तलिपी टाइप लेख र हस्तलिखित चित्र (मानचित्र)	२,९८९,४५२	२,८५०,१३२	-४.६६	०.७५
५४	मानव निर्मित (कृत्रिम) तन्तुहरू (फिलामेन्ट)	१७५,०५७	११८,९४१	-३२.०६	०.०३
५५	मानव निर्मित प्रमुख रेसाहरू (स्टेपुल फाइबर्स)	३,१४४,५८७	२,३५५,९४२	-२५.०८	०.६२
५६	गद्दा (वाडिङ), जमोठ(फेल्ड) र नबुनिएका (ननु उभन्स), विशिष्ट धागो; बाटेको डोरी (ट्वाइन) (खास गरी जहाजमा प्रयोग हुने) डोरी वा लखाकी (कोर्डेज), रस्सा वा लठारो (केबुल) र तिनबाट बनेका सामानहरू	६०,५२९	५९,९११	-१.०२	०.०२
५९	संशुद्ध (इम्प्रिनेटेड), लेपित (कोटेड)। आच्छादित (कभर्ड)। वा अस्तरयुक्त, वा पटलित (ल्यामिनेटेड), बुनिएका कपडा (टेक्सटाइल फ्याब्रिक्स) औद्योगिक प्रयोगको लागि उपयुक्त कपडाका वस्तुहरू	८४,२४२	३३,४७९	-६०.२६	०.०१
६२	सलाई र कुरुसले नबुनिएका (ननु निटेड वा क्रोसिड) पोशाक र परिधान सहायक वस्तुहरू	४५६,८३०	३९१,३०५	-१४.३४	०.१०
६३	कपडाका अन्य तयारी सामानहरू, समूह (सेट्स) पुराना लुगाफाटा, कपडाका भुत्राहरू	१३४,२९०	८८,३८१	-३४.१९	०.०२
६४	पाऊपोश, गेटर (वा गेटिङ), त्यस्तै वस्तुहरू, त्यस्ता वस्तुहरूका पार्टपूजाहरू	५०८,२१७	४०२,६४७	-२०.७७	०.११
६५	शिरपोश र तिनका पार्टपूजाहरू	१०६,३७१	८३,३०१	-२१.६९	०.०२
६८	पत्थर, प्लास्टर, सिमेन्ट, एस्बेस्टोस (अशमधातु), अवरख, वा यस्तै किसिमका पदार्थहरूबाट बनेका वस्तुहरू	१४७,६१५	१४४,०५३	-२.४१	०.०४
७३	फलाम वा इस्पातका वस्तुहरू	८३३,०५३	५०३,८०५	-३९.५२	०.१३
७४	तामा र तामाका वस्तुहरू	३,०५१,९१९	२,३९८,५५३	-२१.४१	०.६३
७६	अल्युमिनियम र त्यसका वस्तुहरू	१,५०८,५५७	१,४०४,४०१	-६.९०	०.३७
८०	टिन र त्यसका वस्तुहरू	१९४,१६४	१३९,४३७	-२८.१९	०.०४
८३	अपघातुका विविध वस्तुहरू	१५७,८७२	१३४,८९१	-१४.५६	०.०४
९०	चाक्षुषीय (अप्टिकल), छाया चित्रण सम्बन्धी (फोटोग्राफिक), चलचित्र सम्बन्धी (सिनेमटोग्राफिक), मापन (मेजरिङ), जाँच गर्ने सम्बन्धी (चेकिङ), परिशुद्धता (प्रिसिजन), आयुर्विज्ञान (मेडिकल), वा शल्यक्रिया उपकरण (सर्जिकल) सम्बन्धी उपकरणहरू (इन्स्ट्रुमेन्ट) र औजार (एपारेट्स) तिनका पार्टपूजाहरू र सहायक वस्तुहरू (एक्सेसरीज)	९,८२९,२५७	९,६७२,८९४	-१.५९	२.५३
९१	घडी (क्लौक्स) हरू र सानो घडीहरू (वाचेज) र सहायक वस्तुहरू (एक्सेसरीज)	६९५,३९३	५९३,५९३	-१४.६४	०.१६
९२	संगीत वाद्ययन्त्रहरू, त्यस्ता वस्तुका पार्टपूजाहरू र सहायक वस्तुहरू (एक्सेसरीज)	४४,६९४	३२,६८७	-२६.८६	०.०१
९३	हातहतियार र खरखजाना, तिनका पार्टपूजाहरू र सहायक वस्तुहरू	९३९,७३२	२१८,३७७	-७६.७६	०.०६
९५	खेलौना (ट्वायज), आमोद प्रमोद खेलकुदका आवश्यक सामग्रीहरू (गेम्स एण्ड स्पोर्ट्स रिक्विजिट्स), तिनका पार्टपूजाहरू र सहायक वस्तुहरू (एक्सेसरीज)	३५१,०३१	३०४,६४२	-१३.२२	०.०८
९६	विविध निर्मित (म्यानफ्याक्चर्ड) वस्तुहरू	३२७,६४७	२९६,५४९	-९.४९	०.०८

वैदेशिक व्यापारको प्रवाह (भन्सारगत) निर्यात र हिस्सा प्रतिशत

चालु आर्थिक वर्षको प्रथम १० महिना (श्रावण-वैशाख) अवधिमा नेपालका कुल २१ वटा भन्सार विन्दूहरूबाट विभिन्न वस्तुहरू विदेश निर्यात भएको पाइन्छ। यस अवधिमा भैरहवा, विराटनगर, वीरगञ्ज, गौर, जलेश्वर, कैलाली, कञ्चनपुर, मेची, नेपालगञ्ज र त्रिभुवन विमानस्थल भन्सार कार्यालयबाट भएको निर्यातमा वृद्धि भएको छ भने भद्रपुर, कञ्चनपुर, कृष्णनगर, रसुवा, सर्लाही, सती, सिराहा भन्सार कार्यालयबाट भएको निर्यातमा ह्रास आएको छ। चालु आर्थिक वर्षको यस अवधिमा चोभार, गौतमबुद्ध अन्तर्राष्ट्रिय विमानस्थल, मुस्ताङ र त्रिवेणी भन्सार कार्यालयमार्फत निर्यात शुरु भएको छ। यसरी निर्यात हुने भन्सार विन्दूहरूमा सर्वाधिक निर्यात (३५.४५ प्रतिशत) वीरगञ्ज भन्सार कार्यालयबाट हुने गरेको छ भने अन्य प्रमुख भन्सार विन्दूहरूमा विराटनगर (२८.३२ प्रतिशत), त्रिभुवन विमानस्थल (१२.१६ प्रतिशत), भैरहवा भन्सार कार्यालय (११.२२ प्रतिशत) र मेची भन्सार (८.८१ प्रतिशत) रहेका छन्। यी पाँचवटा भन्सार कार्यालयहरूमार्फत नेपालको कुल निर्यातको ९५ दशमलव ९५ प्रतिशत निर्यात हुने गरेको छ।

तालिका १९ नेपालको निर्यात (भन्सारगत)

नेपालको निर्यात (भन्सारगत)					
आर्थिक वर्ष २०८१/८२ र आर्थिक वर्ष २०८२/८३को प्रथम १० महिनाको तुलनात्मक विवरण					
प्रारम्भिक					
क्र.सं.	भन्सार कार्यालय	मूल्य रु हजारमा		प्रतिशत परिवर्तन	हिस्सा प्रतिशत आ.व. २०८२/८३ (श्रावण-वैशाख)
		आ.व. २०८१/८२ (श्रावण-वैशाख)	आ.व. २०८२/८३ (श्रावण-वैशाख)		
१	भद्रपुर	५०	-	-१००.००	-
२	भैरहवा	१६,४४१,७४३	२७,९३५,४७९	६९.९१	११.२२
३	विराटनगर	५६,६२१,७१९	७०,५०५,९८०	२४.५२	२८.३२
४	वीरगञ्ज	८३,२६१,४६१	८८,२४६,२०१	५.९९	३५.४५
५	चोभार	-	१०४,५०५	-	०.०४
६	गौर	५,७२१	२०५,६०७	३,४९३.८२	०.०८
७	गौतम बुद्ध एयरपोर्ट	-	०	-	०.००
८	जलेश्वर	२,५९५,३५३	३,२७४,८९५	२६.१८	१.३२
९	कैलाली	८४५,२४१	१,१०७,४८४	३१.०३	०.४४
१०	कञ्चनपुर	५,७१५	५,५६६	-२.६१	०.००
११	कृष्णनगर	२,०६१,९०७	१,५०३,३८५	-२७.०९	०.६०
१२	मेची	२१,४५७,८५९	२१,९२२,४५७	२.१७	८.८१
१३	मुस्ताङ	-	२०५,५७५	-	०.०८
१४	नेपालगञ्ज	२,५८३,०२६	२,८२६,९६७	९.४४	१.१४
१५	पशुपतिनगर	४१,८२२	८०,६४०	९२.८२	०.०३
१६	रसुवा	१,९०१,५०७	५४२,१२५	-७१.४९	०.२२
१७	सर्लाही	८५५,९१६	२३३,२४१	-७२.७५	०.०९
१८	सती	८३०	-	-१००.००	-

१९	सिरहा	१६	-	-१००.००	-
२०	त्रिभुवन विमानस्थल	२९,२३१,१७३	३०,२६२,४५३	३.५३	१२.१६
२१	त्रिवेणी	-	११२	-	०.००
	कुल	२१७,९११,०५९	२४८,९६२,६७०	१४.२५	१००.००

वैदेशिक व्यापारको प्रवाह (भन्सारगत) आयात र हिस्सा प्रतिशत

चालु आर्थिक वर्षको प्रथम १० महिना (श्रावण-वैशाख) अवधिमा नेपालका कुल २८ वटा भन्सार विन्दूहरूबाट विभिन्न वस्तुहरू आयात भएको पाइन्छ। यस अवधिमा भैरहवा, विराटनगर, वीरगञ्ज, चोभार, गौर, कैलाली, कञ्चनपुर, कृष्णनगर, महेशपुर, मेची, नेपालगञ्ज, राजविराज, सर्लाही, सती, सुनसरी, सुथौली तथा त्रिभुवन विमानस्थल भन्सार कार्यालयहरूबाट भएको आयातमा वृद्धि भएको छ भने भद्रपुर, गौतमबुद्ध अन्तर्राष्ट्रिय विमानस्थल, जलेश्वर, जनकपुर, पशुपतिनगर, रसुवा, सिराहा, तातोपानी, थाधी र त्रिवेणी भन्सार कार्यालयबाट भएको आयातमा ह्रास आएको छ। चालु आर्थिक वर्षको यस अवधिमा मुस्ताङ भन्सार कार्यालयमार्फत आयात शुरु भएको छ। यसरी आयात हुने भन्सार विन्दूहरूमा सर्वाधिक आयात (४६.९६ प्रतिशत) वीरगञ्ज भन्सार कार्यालयबाट हुने गरेको छ भने अन्य प्रमुख भन्सार विन्दूहरूमा भैरहवा (१४.६५ प्रतिशत), विराटनगर (११.७३ प्रतिशत), त्रिभुवन विमानस्थल भन्सार कार्यालय (१०.१६ प्रतिशत) तथा नेपालगञ्ज भन्सार कार्यालय (४.१५ प्रतिशत) रहेका छन्। यी पाँचवटा भन्सार कार्यालयहरूमार्फत नेपालको कुल आयातको ८७ दशमलव ६७ प्रतिशत आयात हुने गरेको छ।

तालिका २० नेपालको आयात (भन्सारगत)

नेपालको आयात (भन्सारगत)					
आर्थिक वर्ष २०८१/८२ र आर्थिक वर्ष २०८२/८३को प्रथम १० महिनाको तुलनात्मक विवरण					
प्रारम्भिक					
मूल्य रु हजारमा					
क्र.सं.	भन्सार कार्यालय	आ.व. २०८१/८२ (श्रावण-वैशाख)	आ.व. २०८२/८३ (श्रावण-वैशाख)	प्रतिशत परिवर्तन	हिस्सा प्रतिशत आ.व. २०८२/८३ (श्रावण-वैशाख)
१	भद्रपुर	४४३,२३७	४०८,१९१	-७.९१	०.०२
२	भैरहवा	२१६,४७६,५१७	२४८,१९७,५२०	१४.६५	१४.६६
३	विराटनगर	१६९,७५२,५०९	१९८,६२९,६७६	१७.०१	११.७३
४	वीरगञ्ज	६९२,००१,२९७	७९४,८७१,२३०	१४.८७	४६.९६
५	चोभार	१,१३२,३७२	१०,७१८,७८१	८४६.५८	०.६३
६	गौर	९३६,९९७	१,२२५,९४२	३०.८४	०.०७
७	गौतम बुद्ध एयरपोर्ट	७९,९२६	४,६०५	-९४.२४	०.००
८	जलेश्वर	८,६१७,८९९	६,८७८,५३१	-२०.१८	०.४१
९	जनकपुर	१,३७६,८२८	१,०२१,४३२	-२५.८१	०.०६
१०	कैलाली	१९,८८२,११८	२३,५८१,५९६	१८.६१	१.३९
११	कञ्चनपुर	१,५६४,०१७	१,५९०,५७२	१.७०	०.०९
१२	कृष्णनगर	२०,६९२,४७२	२२,९७९,३९४	११.०५	१.३६
१३	महेशपुर	४९२,६५२	६६८,८३९	३५.७६	०.०४
१४	मेची	३८,८६२,३०८	४६,६९०,१६५	२०.१४	२.७६
१५	मुस्ताङ	-	१२,३२७,९८७	-	०.७३

१६	नेपालगन्ज	६३,३२६,९७०	७०,२३०,१०१	१०.९०	४.१५
१७	पशुपतिनगर	९३६	९३४	-०.२०	०.००
१८	राजविराज	१८९,४७०	२९०,६७८	५३.४२	०.०२
१९	रसुवा	६८,५९३,४८५	२८,२६५,७२९	-५८.७९	१.६७
२०	सर्लाही	२,९८१,६९९	३,३६७,२८२	१२.९३	०.२०
२१	सती	४२९,३९०	५७१,८६५	३३.१८	०.०३
२२	सिरहा	३८०,०६०	३७५,५१७	-१.२०	०.०२
२३	सुनसरी	१,८२६,८२४	१,९१६,०२८	४.८८	०.११
२४	सुथौली	३,९४५,१९२	८,६६२,७००	११९.५८	०.५१
२५	तातोपानी	४०,२०१,३७४	३७,११४,९६४	-७.६८	२.१९
२६	थाधि	२१,७३६	१९,३५९	-१०.९३	०.००
२७	त्रिभुवन विमानस्थल	११९,९७९,४५८	१७२,०३२,७६५	४३.३९	१०.१६
२८	त्रिवेणी	५५४	२६०	-५३.१२	०.००
	कुल	१,४७४,१८८,२९७	१,६९२,६४२,६४०	१४.८२	१००.००

तथ्यांकको प्रारम्भिक श्रोत: भन्सार विभाग